

**ПРЫЖКИ НА БАТУТЕ**

**МЕЖДУНАРОДНЫЕ СПОРТИВНЫЕ  
СОРЕВНОВАНИЯ  
ПАМЯТИ ЗАСЛУЖЕННОГО ТРЕНЕРА  
РЕСПУБЛИКИ БЕЛАРУСЬ  
В.И.ВАГЕЛЯ**



Главный судья

Д.А.Хрущ

Главный секретарь

С.М.Пашковская

22-27 апреля 2024г.  
г. Витебск



Центр по прыжкам на батуте

# 23-26 апреля 2024 года

## МЕЖДУНАРОДНЫЕ СОРЕВНОВАНИЯ ПО ПРЫЖКАМ НА БАТУТЕ ПАМЯТИ ЗАСЛУЖЕННОГО ТРЕНЕРА РЕСПУБЛИКИ БЕЛАРУСЬ ВАГЕЛЯ ВАЛЕРИЯ ИГНАТЬЕВИЧА

**МЕСТО ПРОВЕДЕНИЯ: ЦЕНТР ПО ПРЫЖКАМ НА БАТУТЕ  
(г. Витебск, проспект Победы, 1А)**

### ГРАФИК СОРЕВНОВАНИЙ:

#### 23 апреля 2024

09.00-17.00 - Квалификация и финалы:

- Индивидуальные прыжки (11-12 лет)
- Синхронные прыжки (17 лет и старше)

13.00 - ПАРАД ОТКРЫТИЯ СОРЕВНОВАНИЙ

#### 24 апреля 2024

09.00-17.30 - Квалификация и финалы:

- Индивидуальные прыжки (15-16 лет)
- Индивидуальные прыжки К-1 (17 лет и старше)
- Синхронные прыжки (13-14 лет)

#### 25 апреля 2024

09.00-16.00 - Квалификация и финалы:

- Индивидуальные прыжки (13-14 лет)
- Индивидуальные прыжки К-2 (17 лет и старше)

#### 26 апреля 2024

09.30-17.00 - Финалы - Синхронные прыжки:

(11-12 лет, 13-14 лет, 15-16 лет, 17 лет и старше)



Генеральный партнёр  
Белорусской ассоциации гимнастики

HELEN VALERY  
BELAMARKET

Официальные партнеры  
Белорусской ассоциации гимнастики



Главный судья соревнований,  
судья национальной категории



Д.А.Хрущ




Главный секретарь соревнований,  
судья международной категории

С.М.Пашковская



# Международные соревнования по прыжкам на батуте памяти Заслуженного тренера Республики Беларусь В.И.Вагеля, ВИТЕБСК, 22-27.04.2024

## Индивидуальные прыжки – Девушки 11-12 лет – Финал

				Э1	Э2	Э3	Э4	Э5	Э6	Э7	Э8	Э9	Э10	П	Тех.	Тр.	Пр.	Вр.	Оценка	Итого	
1.	МОСЕЦОВА	Кира	Витебск,СДЮШОР-1	2013	4	4	6	4	4	4	4	4	4	0	15.8	10.2	9.10	13.430	48.530	48.530	
2.	ЧЕРНИКОВА	Маргарита	Россия	2013	4	4	4	4	5	4	5	4	4	5	0	15.7	8.7	9.50	14.200	48.100	48.100
3.	ПАРЧЕВСКАЯ	Кира	Гомель,СДЮШОР-4	2012	6	4	5	4	4	4	4	4	5	6	0	15.4	7.6	9.50	13.580	46.080	46.080
4.	ЛЕНКОВЕЦ	Софья	Гродно,СДЮШОР-3	2013	5	6	4	6	6	4	4	6	6	6	0	14.7	8.5	9.50	13.370	46.070	46.070
5.	ДЕНИСЕНКО	Александра	Витебск,СДЮШОР-1	2012	6	6	6	6	7	6	6	6	7	6	0	13.8	8.9	9.00	12.060	43.760	43.760
6.	СВИРИДОВА	Юлия	 Ростовская область	2012	6	6	6	6	6	6	6	6	8	8	20	11.6	6.6	8.80	12.860	39.860	39.860
7.	СМАГУР	Злата	Гродно,СДЮШОР-3	2012	6	4	6								4.4	3.1	2.80	4.100	14.400	14.400	
8.	ИЗВЕКОВА	Эмилия	Гродно,СДЮШОР-3	2013	6	6	6								4.2	3.0	2.80	4.260	14.260	14.260	
9.	ШЕВЧЕНКО	Анна	 Ростовская область	2012	6	6									2.8	2.0	1.70	2.600	9.100	9.100	
10.	КВИТКОВСКАЯ	Анна	 Республика Татарстан	2012	6										1.4	1.5	1.00	1.420	5.320	5.320	









Международные соревнования по прыжкам на батуте памяти Заслуженного тренера Республики Беларусь В.И.Вагеля, ВИТЕБСК, 22-27.04.2024  
Индивидуальные прыжки – Девушки 11-12 лет – Квалификация 1

				Э1	Э2	Э3	Э4	Э5	Э6	Э7	Э8	Э9	Э10	П	Тех.	Тр.	Пр.	Вр.	Оценка	Итого	
1.	МОСЕЦОВА	Кира	Витебск,СДЮШОР-1	2013	4	4	4	2	4	4	5	4	5	4	0	16.0	10.2	9.30	13.590	49.090	49.090
					4	4	4	3	4	4	4	4	4	4	0	16.1	10.2	9.10	13.590	48.990	48.990
2.	ЧЕРНИКОВА	Маргарита	Россия	2013	6	4	4	4	5	6	4	4	5	5	0	15.3	9.6	9.00	13.740	47.640	47.910
					6	4	5	4	5	5	4	4	4	4	0	15.5	9.6	9.20	13.610	47.910	47.910
3.	КВИТКОВСКАЯ	Анна	Республика Татарстан	2012	6	6	6	4	6	6	4	4	6	4	0	14.8	9.7	8.90	13.390	46.790	47.600
					6	4	6	4	5	4	6	4	6	4	0	15.1	9.7	9.20	13.600	47.600	47.600
4.	ИЗВЕКОВА	Эмилия	Гродно,СДЮШОР-3	2013	4	6	6	6	7	4	4	6	6	6	0	14.5	8.5	8.80	13.510	45.310	47.150
					4	6	4	4	5	4	4	4	6	8	0	15.1	8.5	9.70	13.850	47.150	47.150
5.	СВИРИДОВА	Юлия	Ростовская область	2012	4	4	4	6	4	6	5	5	6	6	0	15.0	8.7	9.30	13.800	46.800	46.800
					4	4	4	5	4	6	4	4	4	6	4	15.1	8.7	9.20	13.660	46.660	46.660
6.	ПАРЧЕВСКАЯ	Кира	Гомель,СДЮШОР-4	2012	4	4	4	4	4	4	4	4	4	6	3	15.5	7.6	9.50	13.890	46.490	46.490
					6	4	4	4	4	4	5	4	4	5	0	15.6	7.6	9.20	13.720	46.120	46.120
7.	ЛЕНКОВЕЦ	Софья	Гродно,СДЮШОР-3	2013	5	6	4	6	6	4	5	6	8	6	1	14.3	8.5	9.00	12.930	44.730	46.070
					4	6	4	6	6	4	4	4	6	6	0	15.0	8.5	9.30	13.270	46.070	46.070
8.	ШЕВЧЕНКО	Анна	Ростовская область	2012	6	4	5	6	6	6	6	4	6	6	0	14.5	9.0	9.40	12.860	45.760	45.760
					6	4	6	6	6	4	6	4	6	6	0	14.6	9.0	9.30	12.500	45.400	45.400
9.	СМАГУР	Злата	Гродно,СДЮШОР-3	2012	4	4	4	4	4	4	4	5	5	6	0	15.6	7.6	9.00	13.480	45.680	45.680
					4	6	4									4.6	2.4	2.60	4.220	13.820	13.820
10.	ДЕНИСЕНКО	Александра	Витебск,СДЮШОР-1	2012	6	6										2.8	2.5	1.60	2.700	9.600	45.400
					5	6	6	6	6	6	6	4	6	6	0	14.3	8.9	9.60	12.600	45.400	45.400
11.	ТРЕТИННИКОВА	Ангелина	Гомель,СДЮШОР-4	2012	4	4	4	4	6	6	5	4	6	6	0	15.1	7.6	9.20	13.480	45.380	45.380
					4	6										3.0	1.8	1.70	2.740	9.240	9.240
12.	ЛИСИЦИНА	Анастасия	Могилёв,Багима	2012	6	6	6	6	6	8	6	6	6	8	0	13.6	8.3	9.00	13.810	44.710	44.880
					6	6	6	8	6	6	6	6	6	8	2	13.4	8.2	9.30	13.980	44.880	44.880
13.	КОНОПЛИЧ	Александра	Витебск,СДЮШОР-1	2012	4	6	6	6	6	6	6	4	6	8	0	14.2	8.7	8.90	13.000	44.800	44.800
					4											1.6	1.2	1.00	1.400	5.200	5.200
14.	ГРОМОВА	Мария	Витебск,СДЮШОР-1	2012	6											1.4	1.3	0.80	1.320	4.820	44.060
					5	4	6	4	4	4	6	4	6	6	0	15.1	7.8	9.10	12.060	44.060	44.060
15.	ЛАЕВСКАЯ	Янина	Минск,СДЮШОР	2012	6	6	6	8	6	4	7	6	6	8	3	13.4	8.3	9.60	12.570	43.870	43.870
					6	6	6	8	6	6	8					9.4	5.9	6.30	8.820	30.420	30.420
16.	ДАВЫДОВА	Каролина	Гомель,СДЮШОР-4	2013	4	4	6									4.6	2.9	2.60	3.730	13.830	43.870
					4	4	6	4	5	6	4	4	5	6	4	14.8	7.6	9.60	11.870	43.870	43.870
17.	МИРЧА	Ангелина	Гродно,СДЮШОР-3	2012	6	6	6	6	5	8	6	7	6	8	2	13.4	7.6	9.40	12.580	42.980	42.980
					6	4	6	4	6	8	8	6	6	8	20	11.8	7.6	9.10	12.320	40.820	40.820
18.	СТОЛЯРЕНКО	Милена	Ивановская область	2012	6	6	6	6	6	6	6	4	4	8	2	14.0	5.6	8.90	12.430	40.930	41.920
					6	4	5	6	6	5	6	4	4	8	4	14.2	5.6	9.60	12.520	41.920	41.920
19.	РУСАК	Анжелика	Минск,СДЮШОР	2012	6	3	6	4	4	4	6	6	4	6	0	15.1	5.2	9.00	12.510	41.810	41.840
					5	2	4	4	5	4	6	6	4	6	0	15.4	5.2	8.90	12.340	41.840	41.840
20.	ЛАПЧЕНКО	Анастасия	Могилёв,Багима	2013	8											1.2	1.3	1.00	1.300	4.800	39.810
					6	6	8	6	8	8	6	8	8	8	4	12.4	7.0	8.50	11.910	39.810	39.810
21.	ЦАРЕВА	Алина	Могилёв,Багима	2013	5	6	5	6	6	6	6	8	4	8	20	12.0	5.5	9.30	11.610	38.410	38.410
					4	6	4	6	6	6	6	6	4	4		13.4	4.5	8.60	10.550	37.050	37.050



					Э1	Э2	Э3	Э4	Э5	Э6	Э7	Э8	Э9	Э10	П	Тех.	Тр.	Пр.	Вр.	Оценка	Итого
22.	РЫКОВА	Дарья	 Ростовская область	2012	6	6	6	6	8	8						8.0	5.8	5.60	7.990	27.390	27.390
					7	6										2.7	3.1	1.80	2.670	10.270	
23.	НОВИКОВА	Виктория	Гомель,СДЮШОР-4	2012	4	6	4									4.6	2.4	2.60	4.250	13.850	13.850
					3	8										2.9	1.9	1.80	2.890	9.490	
24.	КОЗЛОВА	Алена	Могилёв,Багима	2013	8	10										2.2	1.8	1.90	2.560	8.460	8.460
					8											1.2	1.8	0.90	1.240	5.140	

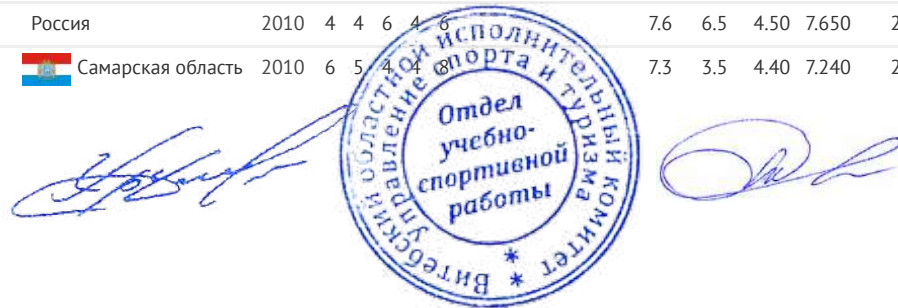




# Международные соревнования по прыжкам на батуте памяти Заслуженного тренера Республики Беларусь В.И.Вагеля, ВИТЕБСК, 22-27.04.2024

## Индивидуальные прыжки – Девушки 13-14 лет – Финал

			Э1	Э2	Э3	Э4	Э5	Э6	Э7	Э8	Э9	Э10	П	Тех.	Тр.	Пр.	Вр.	Оценка	Итого		
1.	ЗАЙКО	Глафира	Россия	2011	4	4	6	3	4	4	4	4	4	4	15.5	13.1	9.90	14.920	53.420	53.420	
2.	СТАРОСТИНА	Ева	Россия	2010	4	2	4	4	6	2	4	3	4	4	0	16.3	12.1	9.40	15.440	53.240	53.240
3.	ШАЙХУЛЛОВА	Роксана	 Самарская область	2010	6	4	4	4	6	4	4	6	6	6	4	14.6	12.4	9.30	15.140	51.440	51.440
4.	ВЕРШИННИНА	Лица	Россия	2011	4	4	6	4	5	4	5	6	5	6	0	15.1	12.1	9.10	14.660	50.960	50.960
5.	ФУРСИНА	Варвара	 Ростовская область	2010	4	4	5	4	4	6	4	4	5	4	0	15.6	11.2	9.30	14.680	50.780	50.780
6.	ЛАПТИЕВА	Александра	Витебск,РЦОП	2010	5	6	5	4	6	4	4	4	6	6	0	15.0	12.1	9.50	13.720	50.320	50.320
7.	ПОБУДЕЙ	Ксения	Гродно,СДЮШОР-3	2010	5	4	6	4	6	4	6	5	6	8	0	14.6	10.3	9.00	15.130	49.030	49.030
8.	ИЛЬИНЫХ	Екатерина	 Ростовская область	2011	6	4	4	4	5	4	4	4	4	5	0	15.6	9.7	9.20	14.080	48.580	48.580
9.	КУТДУСОВА	Лица	Россия	2010	4	4	6	4	4	6	4	4	6	6	7.6	6.5	4.50	7.650	26.250	26.250	
10.	ШАПОВАЛОВА	Милана	 Самарская область	2010	6	5	4	4	6	4	4	4	4	4	7.3	3.5	4.40	7.240	22.440	22.440	






Международные соревнования по прыжкам на батуте памяти Заслуженного тренера Республики Беларусь В.И.Вагеля, ВИТЕБСК, 22-27.04.2024  
Индивидуальные прыжки – Девушки 13-14 лет – Квалификация 1

				Э1	Э2	Э3	Э4	Э5	Э6	Э7	Э8	Э9	Э10	П	Тех.	Тр.	Пр.	Вр.	Оценка	Итого	
1.	ЗАЙКО	Глафира	Россия	2011	4	6	7	8							5.5	5.4	3.40	5.730	20.030	52.350	
					4	5	4	4	4	4	4	6	6	0	15.5	13.1	9.30	14.450	52.350		
2.	КУТДУСОВА	Лия	Россия	2010	4	4	5	4	4	4	4	4	6	4	15.3	12.1	9.00	14.770	51.170	52.050	
					4	4	6	4	4	2	4	4	6	0	15.8	12.1	9.40	14.750	52.050		
3.	ВЕРШИННИНА	Лика	Россия	2011	4	4	4	4	5	6	6	4	5		13.8	9.4	8.10	13.000	44.300	50.930	
					4	2	5	4	4	6	4	4	6	0	15.7	11.4	9.30	14.530	50.930		
4.	СТАРОСТИНА	Ева	Россия	2010	4	6	6	4	6	6	6	8	9	0	13.9	10.0	8.70	14.150	46.750	50.370	
					5	4	6	6	6	4	6	6	6	2	14.3	12.1	9.40	14.570	50.370		
5.	ШАЙХУЛЛОВА	Роксана	Самарская область	2010	6	4	6	4	6	4	6	4	5	8	2	14.5	11.8	9.40	14.590	50.290	50.290
					6	6	6								4.2	3.7	2.60	4.830	15.330		
6.	ЛАПТИЕВА	Александра	Витебск,РЦОП	2010	4	6	5	4	6	4	5	4	6	8	20	12.8	12.1	9.30	13.430	47.630	49.830
					4	5	4	5	6	4	4	5	5	6	2	15.0	12.1	9.20	13.530	49.830	
7.	ПОБУДЕЙ	Ксения	Гродно,СДЮШОР-3	2010	6	4	6	4	6	4	6	4	6	6	0	14.8	10.3	9.10	14.940	49.140	49.140
					6	4	6	4	6						7.4	5.2	4.50	7.440	24.540		
8.	ФУРСИНА	Варвара	Ростовская область	2010	4	2	4	6	6	6	6	6	6	0	14.8	10.0	8.90	14.390	48.090	48.910	
					6	4	6	4	4	6	6	6	6	2	14.4	11.2	8.90	14.410	48.910		
9.	ШАПОВАЛОВА	Милана	Самарская область	2010	6	4	6	4	6	6	6	6	8	0	14.2	10.6	9.00	14.100	47.900	48.750	
					6	4	6	4	6	4	4	6	6	1	14.7	10.6	9.30	14.150	48.750		
10.	ИЛЬИНЫХ	Екатерина	Ростовская область	2011	4	2	4	4	4	4	4	3	4	6	0	16.1	8.7	9.50	14.410	48.710	48.710
					6	4	4	5	4	4	4	4	6	0	15.5	9.7	9.30	13.790	48.290		
11.	СОТНИКОВА	Екатерина	г.Москва	2011	4	4	5	4	6	4	6	4	4	6	0	15.3	8.7	9.50	14.720	48.220	48.220
					4	4	4	4	6	4	4	4	6	0	15.6	8.7	9.20	14.540	48.040		
12.	ЦУРАН	Виталина	Витебск,СДЮШОР-1	2011	5	6	6	6	7	8	6	6	6	0	13.8	10.2	9.40	13.360	46.760	48.150	
					5	4	6	5	5	6	6	6	4	0	14.7	10.2	9.30	13.950	48.150		
13.	УСОВА	Диана	Краснодарский край	2011	4	4	6	8	6	6	5	5	5	6	2	14.3	10.3	9.20	14.030	47.830	47.830
					4	4	6	5	4	8	8	10	6	2	13.7	10.3	9.10	13.910	47.010		
14.	ХОХЛОВА	Ксения	Витебск,СДЮШОР-1	2010	6	4	4	6	6	6	6	5	6	2	14.3	9.2	9.20	14.600	47.300	47.300	
					6	6	6								4.2	3.2	2.40	4.350	14.150		
15.	КУЗЬМИНА	Маргарита	г.Москва	2010	6	4	6	4	6	6	6	4	4	6	4	14.4	9.7	9.40	13.720	47.220	47.220
					6	4	6	8							5.6	4.4	3.80	5.580	19.380		
16.	АБРАМОВИЧ	Амелия	Минск,СДЮШОР	2011	4	4	7	5	6	7	7	6	6	8	0	14.0	9.7	9.40	13.670	46.770	46.770
					4	3	8	5	8	6	8	8	7	8	0	13.5	9.7	9.00	13.200	45.400	
17.	РЯХОВСКАЯ	Кристина	г.Москва	2010	6	4	6	4	6	4	6	6	6	4	14.2	8.1	9.50	14.570	46.370	46.450	
					5	4	5	4	6	6	8	4	6	2	14.4	8.1	9.60	14.350	46.450		
18.	ОСМОЛОВСКАЯ	Вероника	Багима	2010	4	5	6	6	4	6	6	5	6	7	0	14.5	8.4	9.20	13.410	45.510	46.450
					4	6	6	6	4	4	6	4	6	0	14.8	8.4	9.60	13.650	46.450		
19.	ИСАЙКИНА	Дарья	Гомель,СДЮШОР-4	2010	6	6	6	6	6	6	6	6	8	0	13.8	9.1	9.50	13.780	46.180	46.180	
					5	6	6	6	5	6	6	5	6	1	14.0	9.1	9.20	13.820	46.120		
20.	КРИВОГУЗ	Анна	Витебск,СДЮШОР-1	2011	4	5	6	6	6	4	4	6	6	0	14.7	8.7	9.20	13.200	45.800	46.090	
					4	6	4	6	6	5	4	4	6	0	14.9	8.7	9.10	13.390	46.090		
21.	ШИГИНА	Варвара	Ростовская область	2011	6	6	6	6	6	6	6	4	6	8	0	13.8	9.4	9.00	13.730	45.930	45.930
					6	6	6	6	6	6	6	4	6	20	12.0	9.4	8.90	13.760	44.060		



			Э1	Э2	Э3	Э4	Э5	Э6	Э7	Э8	Э9	Э10	П	Тех.	Тр.	Пр.	Вр.	Оценка	Итого			
22.	МОЛЧАНОВА	Анна	г. Санкт - Петербург	2011	6	5	6	6	7	4	6	6	6	8	20	12.0	11.2	9.20	13.460	45.860	45.860	
					6	6	6	8	8					6.6	5.9	4.30	6.840	23.640				
23.	КОСЬМИНА	Алина	Минск,СДЮШОР	2011	6	4	6	6						5.8	4.6	3.60	5.370	-0.2	19.170	45.800	45.800	
					6	4	4	4	6	6	4	4	6	6	0	15.0	8.6	9.10	13.100	45.800		
24.	МИРЧА	Вероника	Гродно,СДЮШОР-3	2010	4	6	6	6	6	6	5	6	6	6	0	14.3	8.6	9.30	13.500	45.700	45.700	
					5	6	6	6	6	8	6	6	6	6	0	13.9	8.6	9.00	13.620	45.120		
25.	ШАВБАКОВА	Арина	Багима	2010	6	6	8	6	4	6	6	4	4	8	0	14.2	8.8	9.20	13.450	45.650	45.650	
					6	6	6	8	6	6	8	6	6	8	0	13.4	8.8	9.10	13.360	44.660		
26.	ВЕРЕТЕННИКОВА	Валерия	Гомель,СДЮШОР-4	2011	4	6								3.0	1.9	1.50	2.680	9.080	45.640	45.640		
					4	4	4	5	5	5	7	6	5	6	0	14.9	7.9	9.00	13.840	45.640		
27.	ЗЕЛЕНКО	Дарья	Витебск,СДЮШОР-1	2011	6	4	6	6	4	8	8	6	6	6	0	14.0	8.2	9.40	13.480	45.080	45.080	
					6	5	6	6	6						7.1	4.5	4.50	6.970	23.070			
28.	АНТОНОВИЧ	Полина	Вилейка,СДЮШОР	2010	5	6	8	8	8	8	8	8	8	7	0	12.6	8.2	8.60	13.330	42.730	44.520	
					6	6	6	8	8	8	6	6	6	6	0	13.4	8.2	9.30	13.620	44.520		
29.	СТРЕЖ	Арина	Минск,СДЮШОР	2010	6	4	6	6	6	5	6					10.1	5.9	6.70	9.030	31.730	44.100	
					6	4	6	6	7	6	6	6	6	6	0	14.1	8.3	9.00	12.700	44.100		
30.	КУРИЛОВИЧ	Анна	Минск,СДЮШОР	2011	8	4	6	8	6	6	8	6	6	8	20	11.4	7.6	9.10	12.880	40.980	43.180	
					8	5	6	8	6	6	8	6	6	8	0	13.3	7.6	9.30	12.980	43.180		
31.	ЦЫРКУНОВА	Софья	Багима	2011	6	6	6	6	6	6	8	6	6	8	20	11.6	8.4	9.10	13.500	42.600	43.050	
					6	5	6	7	6	6	8	6	6	8	20	11.6	8.4	9.50	13.550	43.050		
32.	ЯРМОЛИК	Вероника	Багима	2011	6	8	6	6	7	7	6	6	8	6	0	13.4	6.3	9.50	12.690	41.890	41.890	
					4	8	6	7	8	8	6	8	7	0	13.1	6.3	9.20	12.700	41.300			







# Международные соревнования по прыжкам на батуте памяти Заслуженного тренера Республики Беларусь В.И.Вагеля, ВИТЕБСК, 22-27.04.2024

## Индивидуальные прыжки – Юниорки 15-16 лет – Финал


				Э1	Э2	Э3	Э4	Э5	Э6	Э7	Э8	Э9	Э10	П	Тех.	Тр.	Пр.	Вр.	Оценка	Итого	
1.	АЛЯЕВА	София	Россия	2008	4	4	5	2	4	4	4	4	4	0	16.1	14.8	9.50	15.380	55.780	55.780	
2.	АЛИЕВА	Лейла	Витебск,РЦОП	2009	6	5	4	4	4	4	5	6	5	6	2	14.9	13.7	9.30	15.070	52.970	52.970
3.	ПАСТУХОВА	Александра	Россия	2008	5	3	7	4	6	4	5	6	5	6	0	14.9	13.0	9.20	15.110	52.210	52.210
4.	СТАРЦЕВА	Олеся	 Самарская область	2008	4	4	4	4	4	6	6	6	8	2	14.6	13.1	9.20	14.710	51.610	51.610	
5.	ШАРИФУЛИНА	Арина	 Республика Татарстан	2009	6	4	6	4	6	4	4	4	6	0	15.2	11.5	9.40	14.950	51.050	51.050	
6.	ОСЕЮК	Виктория	Витебск,СДЮШОР-1	2008	4	6	6	4	6	6	6	6	8	0	14.2	13.1	8.90	14.650	50.850	50.850	
7.	ДЕГТЕРЕВА	Алиса	 Самарская область	2009	6	6	6	4	6	5	4	4	6	7	2	14.4	11.9	9.00	14.610	49.910	49.910
8.	САМОЙЛОВА	Таисия	 Ивановская область	2009	4	3	6	4	4	5	4	4	8	6	5	14.7	11.2	9.40	14.510	49.810	49.810
9.	ШЕВЧЕНКО	Софья	г.Москва	2009	4	4	4	4	4	4	4	4	4	0	16.0	8.7	9.30	15.320	49.320	49.320	
10.	АЛИСТРАТОВА	Виктория	Гродно,СДЮШОР-3	2009	6	4	6	4	6	4	4	4	4	4	4.4	3.3	2.40	4.460	14.560	14.560	





Международные соревнования по прыжкам на батуте памяти Заслуженного тренера Республики Беларусь В.И.Вагеля, ВИТЕБСК, 22-27.04.2024  
Индивидуальные прыжки – Юниорки 15-16 лет – Квалификация 1

					Э1	Э2	Э3	Э4	Э5	Э6	Э7	Э8	Э9	Э10	П	Тех.	Тр.	Пр.	Вр.	Оценка	Итого
1.	АЛЯЕВА	София	Россия	2008	4	4	6	4	4	4	4	2	4	4	0	16.0	13.6	9.40	15.560	54.560	54.870
					4	4	6	4	4	4	6	6	4	4	2	15.2	14.8	9.50	15.370	54.870	
2.	АЛИЕВА	Лейла	Витебск,РЦОП	2009	4	4	4	4	4	6	6	6	5	6	2	14.9	13.7	9.20	15.020	52.820	53.900
					5	4	4	4	4	4	4	6	4	6	0	15.5	13.7	9.60	15.100	53.900	
3.	ОСЕЮК	Виктория	Витебск,СДЮШОР-1	2008	5	6	5	4	6	6	6	5	6	8	0	14.3	13.1	9.70	14.750	51.850	51.850
					6	6	6									4.2	4.4	2.80	4.610	16.010	
4.	СТАРЦЕВА	Олеся	Самарская область	2008	4	4	4	4	6	6	5	4	5	8	4	14.6	12.3	9.20	14.750	50.850	50.950
					4	4	4	4	6	6	6	7	6	8	4	14.1	13.1	9.40	14.350	50.950	
5.	ДЕГТЕРЕВА	Алиса	Самарская область	2009	6	4	6	4	6	4	4	4	6	6	4	14.6	11.9	9.60	14.680	50.780	50.780
					6	6	6	4	6	6	6	6	6	7	0	14.1	11.9	8.90	14.070	48.970	
6.	ШАРИФУЛЛИНА	Арина	Россия	2009	6	5	6	4	5	4	4	4	6	6	2	14.8	11.5	8.90	14.780	49.980	49.980
					6	4	6	7	9							6.8	4.5	4.70	7.470	23.470	
7.	ШЕВЧЕНКО	Софья	г.Москва	2009	4	4	4	4	5	4	4	4	4	4	1	15.8	8.7	9.90	15.240	49.640	49.640
					4	4	4	4	4							8.0	4.5	4.80	7.840	25.140	
8.	САМОЙЛОВА	Таисия	Ивановская область	2009	4	4	6	8	4	4	4	4	4	6	4	14.8	11.1	9.00	14.580	-0.2→49.280	49.280
					5											1.5	1.5	1.00	1.550	5.550	
9.	АЛИСТРАТОВА	Виктория	Гродно,СДЮШОР-3	2009	6	4	5	6	6							7.3	5.4	4.50	7.260	24.460	49.090
					6	4	4	4	5	4	4	5	4	6	0	15.4	9.4	9.70	14.590	49.090	
10.	ПАСТУХОВА	Александра	Россия	2008	4	4	6	5	6	6						8.9	8.4	5.60	9.510	32.410	48.630
					4	4	6	4	4	4	6	4	4			14.0	12.2	8.50	13.930	48.630	
11.	СЕМЕНОВА	Ольга	Гродно,СДЮШОР-3	2009	6	4	6	4	6	6	6	6	6	6	0	14.4	10.1	9.70	14.340	48.540	48.540
					6	5	6	4	6	6	6	7	6	6	0	14.2	10.1	8.90	14.280	47.480	
12.	АНИСТРАТОВА	Дарья	Витебск,СДЮШОР-1	2008	6	4	6	5	6	4	6	6	6	6	1	14.4	11.2	9.00	13.760	48.360	48.360
					6	4	6	6	6	5	6	6				11.5	8.9	7.10	11.040	38.540	
13.	КОЛОДКО	Анастасия	Гродно,СДЮШОР-3	2009	6	4	7	6	5	6	6	6	4	5	0	14.5	10.1	9.20	14.320	48.120	48.120
					6	4	8									4.2	3.3	2.60	4.520	14.620	
14.	КОЗЛОВА	Полина	Багима	2008	8	4	7	5	6	6	6	4	6	6	0	14.2	9.2	8.90	14.780	47.080	47.080
					8	4	4	6								5.8	4.2	3.50	6.210	19.710	
15.	ГОРБАЧ	Ксения	Гомель,СДЮШОР-4	2009	6	4	5	5	4	5	6	4	6	6	0	14.9	8.0	9.30	14.070	46.270	46.270
					5	4	6	6	4	4	6	6	6	6	0	14.7	8.0	9.40	13.790	45.890	
16.	БЕЛОХОНОВА	Злата	Багима	2008	6	5	6	6	6	6	6	4	6	8	0	14.1	8.2	9.30	13.630	-0.3→44.930	45.170
					6	6	6	6	6	6	6	6	6	8	0	13.8	8.7	9.30	13.670	-0.3→45.170	
17.	КИРИЛЛОВА	Яна	Витебск,СДЮШОР-1	2009	4	6	4	6								6.0	3.4	3.80	5.790	18.990	43.030
					4	6	4	6	6	8	8	6	6	7	0	13.9	7.0	9.20	12.930	43.030	
18.	ВАСИЛЬЕВА	Арина	Россия	2008	4	4	6	4	6	5	6					10.5	8.7	6.40	12.530	38.130	38.130
					6											1.4	1.7	0.90	1.570	5.570	
19.	КУТЛАКАЕВА	Мария	Россия	2008	4	4	6	10								5.6	4.8	3.50	6.340	20.240	20.870
					4	4	6	4								6.2	4.9	3.40	6.370	20.870	
20.	АЛИСТРАТОВА	Александра	Гродно,СДЮШОР-3	2009	4											1.6	1.5	1.00	1.490	5.590	5.590
					4											1.6	1.5	0.90	1.490	5.490	





# Международные соревнования по прыжкам на батуте памяти Заслуженного тренера Республики Беларусь В.И.Вагеля, ВИТЕБСК, 22-27.04.2024

## Индивидуальные прыжки – Женщины 17 лет и старше – Финал

				Э1	Э2	Э3	Э4	Э5	Э6	Э7	Э8	Э9	Э10	П	Тех.	Тр.	Пр.	Вр.	Оценка	Итого	
1.	БОРДИЛОВСКАЯ	Виолетта	Беларусь	2005	4	4	4	3	4	3	4	4	3	4	0	16.3	14.4	9.50	16.270	56.470	56.470
2.	ЕРШОВА	Екатерина	Беларусь	2003	4	4	4	2	5	3	3	4	4	5	0	16.2	13.1	9.70	15.430	54.430	54.430
3.	МИНИАХМЕТОВА	Злата	Беларусь	2004	5	4	4	4	5	4	4	5	4	6	0	15.5	13.1	9.70	15.760	54.060	54.060
4.	БЛОХИНА	Наталья	Россия	2006	4	4	4	4	4	4	4	4	4	6	4	15.4	13.5	9.30	15.660	53.860	53.860
5.	АЛЫШЕВА	Анжелика	Россия	2005	4	3	4	4	4	4	4	4	4	6	0	15.9	12.7	8.90	15.020	52.520	52.520
6.	СЕРГЕЕВА	Мария	Беларусь	2006	5	5	6	4	4	4	4	4	4	8	20	13.2	13.3	9.30	15.750	51.550	51.550
7.	СТРЕЛЬНИКОВА	Диана	Россия	2007	6	4	5	6	6	4	6	4	6	6	0	14.7	12.5	8.90	14.770	50.870	50.870
8.	МИХАЙЛОВА	Мария	Россия	2004	4	4	3	6							6.3	4.8	3.50	6.900	21.500	21.500	





# Международные соревнования по прыжкам на батуте памяти Заслуженного тренера Республики Беларусь В.И.Вагеля, ВИТЕБСК, 22-27.04.2024

## Индивидуальные прыжки – Женщины 17 лет и старше – Квалификация 2

				Э1	Э2	Э3	Э4	Э5	Э6	Э7	Э8	Э9	Э10	П	Тех.	Тр.	Пр.	Вр.	Оценка	Итого	
1.	БОРДИЛОВСКАЯ	Виолетта	Беларусь	2005	4	4	5	4	5	3	4	4	4	0	15.9	14.4	9.10	15.840	55.240	55.240	
2.	СЕРГЕЕВА	Мария	Беларусь	2006	4	4	4	2	4	6	6	4	4	6	0	15.6	13.1	9.30	15.510	53.510	53.510
3.	МИХАЙЛОВА	Мария	Россия	2004	4	2	5	4	4	4	4	5	5	4	4	15.5	11.9	9.40	16.640	53.440	53.440
4.	БЛОХИНА	Наталья	Россия	2006	4	4	4	4	4	4	4	4	4	1	0	16.3	12.5	9.10	15.360	53.260	53.260
5.	АЛЫШЕВА	Анжелика	Россия	2005	4	3	4	3	4	4	4	5	4	6	0	15.9	12.7	9.50	14.930	53.030	53.030
6.	МИНИАХМЕТОВА	Злата	Беларусь	2004	4	6	5	4	6	4	4	6	6	6	0	14.9	13.1	9.60	15.420	53.020	53.020
7.	ЕРШОВА	Екатерина	Беларусь	2003	4	4	4	3	5	3	4	6	4	6	0	15.7	13.1	9.20	14.870	52.870	52.870
8.	СТРЕЛЬНИКОВА	Диана	Россия	2007	6	4	5	5	6	5	6	4	4	6	0	14.9	12.9	9.70	14.830	52.330	52.330
9.	КОРНЕТСКАЯ	Анна	Россия	1994	2	4	4	4	5	4	4	4	4	4	0	16.1	11.1	9.10	15.530	51.830	51.830
10.	КУЙДАН	Виктория	Беларусь-2	2004	4	5	6	4	6	4	5	6	6	6	0	14.8	13.1	9.00	14.580	51.480	51.480
11.	ПАВЛОВА	Яна	Россия	1996	4	4									3.2	3.2	1.90	3.250	11.550	11.550	






# Международные соревнования по прыжкам на батуте памяти Заслуженного тренера Республики Беларусь В.И.Вагеля, ВИТЕБСК, 22-27.04.2024

## Индивидуальные прыжки – Женщины 17 лет и старше – Квалификация 1

			Э1	Э2	Э3	Э4	Э5	Э6	Э7	Э8	Э9	Э10	П	Тех.	Тр.	Пр.	Вр.	Оценка	Итого									
1.	БОРДИЛОВСКАЯ	Виолетта	Беларусь	2005	4	4	4	2	4	2	4	4	4	5	0	16.3	14.4	9.40	15.820	55.920	55.920							
				4	4	5											4.7	5.1	2.60	5.030	17.430							
2.	БЛОХИНА	Наталья	Россия	2006	4	4	4	4	4	2	4	4	4	5	0	16.1	13.5	9.60	15.320	54.520	54.520							
				4	4	4	4	4	3	4	4	4	4	0	16.1	12.8	9.40	15.280	53.580									
3.	ЕРШОВА	Екатерина	Беларусь	2003	4	4	4	2	4	2	4	4	4	6	1	16.1	13.1	9.40	15.040	53.640	53.940							
				4	4	4	2	4	2	4	4	4	6	0	16.2	13.1	9.50	15.140	53.940									
4.	КОРНЕТСКАЯ	Анна	Россия	1994	1	4	4	4	4	4	4	4	6	0	16.1	11.3	9.10	15.210	51.710	53.720								
				2	4	4	2	4	4	4	4	4	6	0	16.2	12.1	9.60	15.820	53.720									
5.	СЕРГЕЕВА	Мария	Беларусь	2006	4	5	4	3	4	4	4	4	6	4	15.4	13.1	9.40	15.780	53.680	53.680								
				4	4											3.2	2.9	1.70	3.280	11.080								
6.	ПАВЛОВА	Яна	Россия	1996	4	3	6	4	6	4	4	4	4	4	4	15.3	13.6	9.20	15.090	53.190	53.190							
														0														
7.	АЛЬШЕВА	Анжелика	Россия	2005	4	2	4	2	4	4	4	4	4	0	16.4	12.7	9.10	14.830	53.030	53.030								
				4	4	6	6											6.0	5.2	3.50	6.200	20.900						
8.	МИНИАХМЕТОВА	Злата	Беларусь	2004	4	4	4	4	4	4	4	6	4	6	4	15.2	13.1	9.10	15.120	52.520	52.620							
				4	4	4	4	4	4	4	4	6	6	6	0	15.4	13.1	8.90	15.220	52.620								
9.	КУЙДАН	Виктория	Беларусь-2	2004	4	5	6	4	6	4	4	6	6	6	0	14.9	13.1	9.10	14.680	51.780	51.780							
				4	4	4	4	6	4	6	6	6	4	0	15.2	12.1	8.80	14.520	50.620									
10.	СТРЕЛЬНИКОВА	Диана	Россия	2007	6	4	5	6	8	8	6	8	6	6	4	13.3	12.2	9.10	14.650	49.250	49.250							
				6	3	5	5											6.1	5.6	3.70	6.190	21.590						
11.	МИХАЙЛОВА	Мария	Россия	2004	6	2	6	8											5.8	4.8	3.30	6.900	20.800	48.710				
				4	2	4	4	2	4	4	4	4											14.8	10.6	8.30	15.010	48.710	
12.	АЛЕКСЕЕВА	Надежда	Гродно,СДЮШОР-3	2007	6	4	6	4	6	3	4	4	4	6	0	15.3	8.8	9.30	14.130	47.530	47.710							
				6	4	6	4	6	3	4	4	5	4	0	15.4	8.8	9.30	14.210	47.710									
13.	КУДРЯВКИНА	Марья	Гродно,СДЮШОР-3	2007	4	5	6	6	5	6	4	6	6	6	0	14.6	8.5	9.40	14.450	46.950	47.010							
				5	4	6	5	5	6	4	6	6	5	0	14.8	8.5	9.40	14.310	47.010									
14.	НЕВЕРОВА	Валерия	МГУОР	2007	4	6	7	8	7	8	6	6	6	6	0	13.6	9.4	9.40	14.510	46.910	46.910							
				4	6	6	6	6	6	8	6	6	6	20	12.0	9.4	9.10	14.490	44.990									
15.	ГАЛУЗИНА	Виктория	Гомель,СДЮШОР-4	2007	4	5	6											4.5	2.8	2.80	4.330	14.430	46.810					
				4	4	4	6	4	4	4	4	4	7	2	15.3	8.2	9.40	13.910	46.810									
16.	ДУДАКОВА	Дарья	МГУОР	2007	6	4	5	6	6	6	6	6	8	0	13.9	9.2	9.40	13.080	45.580	45.580								
				6											1.4	1.3	1.00	1.420	5.120									







# Международные соревнования по прыжкам на батуте памяти Заслуженного тренера Республики Беларусь В.И.Вагеля, ВИТЕБСК, 22-27.04.2024

## Индивидуальные прыжки – Юноши 11-12 лет – Финал

					Э1	Э2	Э3	Э4	Э5	Э6	Э7	Э8	Э9	Э10	П	Тех.	Тр.	Пр.	Вр.	Оценка	Итого
1.	ДМИТРИЕВ	Маским	 Самарская область	2012	6	6	6	4	6	6	6	6	4	8	1	14.1	13.1	9.30	14.150	50.650	50.650
2.	НИКИТИН	Вячеслав	Витебск,РЦОП	2012	4	4	6	4	4	5	4	3	4	6	0	15.6	10.2	9.40	13.760	48.960	48.960
3.	СТАНКЕВИЧ	Тимофей	Вилейка,СДЮШОР	2012	6	4	6	4	6	6	6	4	4	6	0	14.8	10.2	9.10	14.270	48.370	48.370
4.	КИВА	Тимур	 Ростовская область	2013	4	3	4	4	4	4	4	4	4	8	20	13.7	10.5	9.40	13.980	47.580	47.580
5.	МОЛДОВАН	Михаил	Витебск,СДЮШОР-1	2013	4	4	4	4	5	4	5	4	4	4	0	15.8	8.7	9.40	13.070	46.970	46.970
6.	ОГУРЦОВ	Степан	Витебск,СДЮШОР-1	2012	6	7	8	8	6	6	6	6	6	6	0	13.5	9.4	9.10	13.800	45.800	45.800
7.	ВОРОБЕЙ	Юрий	Витебск,СДЮШОР-1	2012	6	6	6	6	6	6	6	4	6	6	0	14.2	8.9	9.40	12.880	45.380	45.380
8.	ТРИФОНОВ	Артём	Гомель,СДЮШОР-4	2013	4	4	4	4	4	6	4	4	4			14.2	7.0	8.00	11.380	40.580	40.580
9.	ЛАКИЗА	Захар	Россия	2012	4	4	6									4.6	4.0	2.70	4.080	15.380	15.380
10.	ХРЯПОЧКИН	Владимир	Гродно,СДЮШОР-3	2012	8	6	7									3.9	2.7	2.30	4.520	13.420	13.420






# Международные соревнования по прыжкам на батуте памяти Заслуженного тренера Республики Беларусь В.И.Вагеля, ВИТЕБСК, 22-27.04.2024

## Индивидуальные прыжки – Юноши 11-12 лет – Квалификация 1

				Э1	Э2	Э3	Э4	Э5	Э6	Э7	Э8	Э9	Э10	П	Тех.	Тр.	Пр.	Вр.	Оценка	Итого	
1.	ДМИТРИЕВ	Маским	Самарская область	2012	6	6	6	8	8	6	6	6	6	7	0	13.5	13.1	9.40	14.010	50.010	50.420
					4	6	6	4	6	6	6	6	7	2	14.1	13.1	9.40	13.820	50.420		
2.	КИВА	Тимур	Ростовская область	2013	4	4	4	4	4	4	4	4	4	6	0	15.8	10.5	9.20	14.150	49.650	50.000
					4	2	4	4	4	4	4	4	4	6	0	16.0	10.5	9.30	14.200	50.000	
3.	ЛАКИЗА	Захар	Россия	2012	4	4	6	4	4	6	6	6	4	5	0	15.1	10.6	9.10	13.370	48.170	48.970
					4	4	6	4	6	6	6	6	7	0	14.5	12.4	8.80	13.270	48.970		
4.	НИКИТИН	Вячеслав	Витебск,РЦОП	2012	4	4	6	5	5	4	4	4	4	4	0	15.6	10.2	9.00	13.540	48.340	48.810
					6	4	6	4	4	4	4	4	4	4	0	15.6	10.2	9.20	13.810	48.810	
5.	ХРЯПОЧКИН	Владимир	Гродно,СДЮШОР-3	2012	6	4	4	6	6	6	4	4	6	4	0	15.0	9.3	9.10	14.880	48.280	48.280
					6	5										2.9	1.7	1.60	3.200	9.400	
6.	СТАНКЕВИЧ	Тимофей	Вилейка,СДЮШОР	2012	6	4	6	6	6	6	6	4	4	6	0	14.6	10.2	9.60	13.680	48.080	48.080
					4	4	6	4	6	6	6	4	5	6	0	14.9	10.2	9.10	13.820	48.020	
7.	МОЛДОВАН	Михаил	Витебск,СДЮШОР-1	2013	4	4	4	4	4	4	5	4	6	4	2	15.5	8.7	9.60	13.200	47.000	47.000
					4	4	4	4	5	4	4	4	6	4	0	15.7	8.7	9.40	12.930	46.730	
8.	ОГУРЦОВ	Степан	Витебск,СДЮШОР-1	2012	6	6	6	6	6	7	8	6	6	6	0	13.7	8.9	9.60	13.960	46.160	46.670
					6	6	6	6	5	6	6	6	6	6	0	14.1	9.4	9.30	13.870	46.670	
9.	ТРИФОНОВ	Артём	Гомель,СДЮШОР-4	2013	4	4	4	4	4	8	4	4	4			14.0	7.0	8.60	11.350	40.950	45.920
					4	4	4	4	4	4	4	4	4	6	1	15.7	8.2	9.30	12.720	40.920	
10.	ВОРОБЕЙ	Юрий	Витебск,СДЮШОР-1	2012	6	8	8	6	6	6	6	5	6	6	0	13.7	8.9	9.00	12.690	44.290	45.080
					6	6	6	6	6	6	6	4	6	6	0	14.2	8.9	9.20	12.780	45.080	
11.	КЛЯВА	Кирилл	Гродно,СДЮШОР-3	2013	6	4	6	7	5	6	6	6	6	6	2	14.0	8.2	9.50	13.190	44.890	44.890
					6	4	6	8	4	6	6	6	6	7	3	13.8	8.2	9.10	13.100	44.200	
12.	ЕКИМЕЦКИЙ	Илья	Багима	2012	7	8	6	6	6	7	8	6	8	6	0	13.2	8.9	8.70	13.180	43.980	44.870
					8	8	6	6	6	6	7	6	8	6	2	13.1	8.9	9.20	13.670	44.870	
13.	КРУТОЛЕВИЧ	Денис	Багима	2012	8	6	7	8	8	6	8	6	6	8	2	12.7	9.4	9.20	13.280	44.580	44.580
					8	6	6	6	6	6	6	6	6	8	20	11.6	9.4	9.30	13.560	43.860	
14.	ЧЕРТИЛИН	Артём	Ростовская область	2013	6	6	6	6	6	6	6	4	4	6	0	14.4	8.7	8.80	12.300	44.200	44.200
					6	6	6	6	6	6	6	6	6	6	20	12.0	8.7	8.60	12.190	41.490	
15.	КАРАЧИН	Дмитрий	Ростовская область	2012	6	7	8	6	6	8	8	8	8	8	4	12.3	9.7	9.30	12.710	44.010	44.010
					7	6	6	5	6	8	7	7	6	9	20	11.3	9.7	9.20	12.720	42.920	
16.	АНДРОНИК	Матвей	Витебск,СДЮШОР-1	2013	6	4	6	6	6	6	6	4	6	7	20	12.3	9.4	9.50	12.640	43.840	43.840
					6	5	6	6	8							6.9	5.5	4.50	6.560	23.460	
17.	САВЧУК	Иван	Брест,СДЮШОР-6	2012	8	6	8	8	6	8	6	6	6	6	0	13.2	7.9	9.10	13.130	43.330	43.330
					8	6	8									3.8	2.8	2.60	4.050	13.250	
18.	МИХНОВЕЦ	Назар	Багима	2013	6	6	6	6	6	6	8	6	8	8	4	13.0	8.3	8.50	13.470	43.270	43.270
					6	8	8									3.8	3.5	2.60	4.060	13.960	
19.	ГОЙДЬ	Станислав	Минск,СДЮШОР	2012	7	6	7	8	8	8	8	8	6	8	0	12.6	9.4	9.00	12.250	43.250	43.250
					6	6	6									4.2	3.1	2.70	4.000	14.000	
20.	ЧАПЛИНСКИЙ	Артём	Вилейка,СДЮШОР	2012	7	5	6	6	8	6	6	6	6	6	4	13.4	8.5	9.00	12.290	43.190	43.190
					6	8	8	9								4.9	4.6	3.60	4.960	18.060	
21.	БОБРОВИЧ	Александр	Минск,СДЮШОР	2012	8	6	8	8	6	8	8	8	8	8	2	12.5	8.3	9.60	12.240	42.640	42.640
					8	6	8	8	6	8	8	8	8	8	0	12.7	7.1	9.70	12.110	41.610	

			Э1	Э2	Э3	Э4	Э5	Э6	Э7	Э8	Э9	Э10	П	Тех.	Тр.	Пр.	Вр.	Оценка	Итого			
22.	СОБОЛЕВ	Дмитрий	Гомель,СДЮШОР-4	2013	6	4	6	6	6	6	6	6	8	20	12.0	7.6	9.10	11.070	39.770	41.990		
					6	4	6	6	6	6	5	6	4		13.9	7.6	9.40	11.090	41.990			
23.	ПЕТРОЧЕНКО	Андрей	Минск,СДЮШОР	2013	7	6	8	8	7	6	8	7	8	4	12.3	8.0	9.50	12.020	41.820	41.820		
					8	6	7	8	8	7	8	8	9	4	11.9	8.0	9.40	11.630	40.930			
24.	ОГОРОДНИКОВ	Арсений	Багима	2013	4	6	6	5	4	6	4	8	6	20	12.3	7.6	8.50	13.240	41.640	41.640		
					4	4	6	6							6.0	4.0	3.60	5.440	19.040			
25.	ОЛЕЙНИК	Илья	Брест,СДЮШОР-6	2013																	—	0
																					—	






# Международные соревнования по прыжкам на батуте памяти Заслуженного тренера Республики Беларусь В.И.Вагеля, ВИТЕБСК, 22-27.04.2024

## Индивидуальные прыжки – Юноши 13-14 лет – Финал

				Э1	Э2	Э3	Э4	Э5	Э6	Э7	Э8	Э9	Э10	П	Тех.	Тр.	Пр.	Вр.	Оценка	Итого	
1.	ГУЦЕВ	Елизар	Гомель,РЦОП	2010	4	4	4	3	4	5	5	4	4	5	0	15.8	15.0	9.00	15.600	55.400	55.400
2.	ВОЛКОВ	Григорий	Россия	2010	4	6	4	6	5	4	6	4	4	6	0	15.1	14.8	9.40	15.450	54.750	54.750
3.	КИРЮШКИН	Даниил	Гомель,РЦОП	2010	6	6	5	4	6	4	6	5	4	6	0	14.8	13.7	9.50	14.870	52.870	52.870
4.	ДУЩЕНКО	Ярослав	 Ростовская область	2010	7	8	8	6	6	5	6	6	6	6	0	13.6	13.8	9.40	14.990	51.790	51.790
5.	ШАФРАНСКИЙ	Никита	Витебск,СДЮШОР-1	2011	6	6	6	4	6	4	6	4	6	5	0	14.7	10.6	9.10	14.150	48.550	48.550
6.	ЦИМЕРМАН	Андрей	Россия	2010	6	4	6	4	6	6	6				10.2	8.6	6.10	11.210	36.110	36.110	
7.	ЕНГУРАЗОВ	Николай	 Ивановская область	2011	4	4	4	4	4	4	4				11.2	6.9	6.40	10.670	35.170	35.170	
8.	БАКАНОВ	Артем	Россия	2011	3	3	6	5	6	4					9.3	6.5	5.70	9.510	31.010	31.010	
9.	КОЛЕСНИК	Роман	 Ростовская область	2010	6	5	8	6	6						6.9	5.6	4.70	7.360	24.560	24.560	
10.	БАХТИЯРОВ	Тимур	 Республика Татарстан	2011	6	4									4.4	4.0	2.70	6.620	17.720	17.720	






# Международные соревнования по прыжкам на батуте памяти Заслуженного тренера Республики Беларусь В.И.Вагеля, ВИТЕБСК, 22-27.04.2024

## Индивидуальные прыжки – Юноши 13-14 лет – Квалификация 1

				Э1	Э2	Э3	Э4	Э5	Э6	Э7	Э8	Э9	Э10	П	Тех.	Тр.	Пр.	Вр.	Оценка	Итого	
1.	ГУЦЕВ	Елизар	Гомель,РЦОП	2010	4	4	4	4	4	4	6	6	4	6	0	15.4	15.0	9.40	15.530	55.330	55.330
					4	4	4	4	4	4	6	4	6	2	15.4	15.0	9.20	15.680	55.280		
2.	ВОЛКОВ	Григорий	Россия	2010	4	6	6	4	4	4	5	4	4	8	1	15.0	14.4	9.10	15.060	53.560	54.050
					4	6	6	4	5	4	4	4	4	5	2	15.2	14.6	9.20	15.050	54.050	
3.	КИРЮШКИН	Даниил	Гомель,РЦОП	2010	4	4	6	4	4	4	6	6	4	6	0	15.2	13.7	9.10	14.610	52.610	52.610
					5	5	4	4	4	4					9.4	8.3	5.50	8.990	32.190		
4.	ДУЩЕНКО	Ярослав	 Ростовская область	2010	6	4	8	6	6	4	6	6	6	8	0	14.0	13.8	9.50	14.700	52.000	52.000
					6	5	7	4	6	6	6	6	4	8	2	14.0	13.8	9.40	14.570	51.770	
5.	БАКАНОВ	Артем	Россия	2011	2	4	6	4	6						7.8	5.3	4.40	7.990	25.490	51.230	
					2	2	6	4	6	4	6	6	6	8	4	14.6	11.9	9.70	15.030	51.230	
6.	БАХТИЯРОВ	Тимур	 Республика Татарстан	2011	4	4	6	4	6	4	5	4	6	7	0	15.0	11.7	9.30	14.100	50.100	50.850
					4	4	4	4	6	4	4	4	4	6	0	15.6	11.7	9.10	14.450	50.850	
7.	ЦИМЕРМАН	Андрей	Россия	2010	6	6	6	6	6	6	8				9.6	7.7	5.80	10.810	33.910	50.840	
					6	4	6	6	6	6	6	6	6	8	2	13.8	12.3	9.20	15.540	50.840	
8.	ЕНГУРАЗОВ	Николай	 Ивановская область	2011	4	4	5	4	4	4	4	4	4	4	20	13.9	9.7	9.20	15.260	48.060	50.200
					4	4	5	4	4	4	4	4	4	4	0	15.9	9.7	9.50	15.100	50.200	
9.	КОЛЕСНИК	Роман	 Ростовская область	2010	6	4	6	4	6	4	6	6	6	6	2	14.4	11.0	9.80	14.090	49.290	49.290
					6											1.4	1.3	0.90	1.510	5.110	
10.	ШАФРАНСКИЙ	Никита	Витебск,СДЮШОР-1	2011	6	4	6	4	6	4	6	6	6	6	0	14.6	11.2	9.40	13.890	49.090	49.250
					6	4	6	4	6	4	6	4	6	6	0	14.8	11.2	9.30	13.950	49.250	
11.	ЛАСКАВНЕВ	Арсений	Багима	2011	8	6	6	4	6	6	6	6	5	8	0	13.9	12.1	9.40	13.630	49.030	49.030
					8	6	7	6								5.3	4.6	3.60	5.710	19.210	
12.	ШОЛОМОВ	Никита	Витебск,СДЮШОР-1	2011	4	6	4	6	4	4	4	4	6	8	0	15.0	10.2	9.60	13.880	48.680	48.680
					5											1.5	1.5	0.90	1.430	5.330	
13.	КРИВОГУЗ	Константин	Витебск,СДЮШОР-1	2010	4	6	5	6	4	6	6	6	4	6	1	14.6	10.3	9.70	13.700	48.300	48.300
					4	6	4	6	4	6	6	6	5	6	1	14.6	10.3	9.10	14.070	48.070	
14.	РЫБАЧЕНОК	Ярослав	Витебск,СДЮШОР-1	2010	6	4	6	4	6	6	6	4	6	5	0	14.7	10.2	9.20	13.650	47.750	48.190
					6	4	6	5	6	6	6	4	6	6	0	14.5	10.2	9.60	13.890	48.190	
15.	ПАВЛЮКЕВИЧ	Евгений	Гродно,СДЮШОР-3	2010	6	4	4	6	4	6	6	6	6	6	0	14.6	8.2	9.50	13.830	46.130	46.130
					6	4	4	6	5	6	6	6	6	6	4	14.1	8.2	9.10	14.100	45.500	
16.	КОНДРАШОВ	Артур	Багима	2011	8	6	8	8	8	6	8	8	8	8	0	12.4	11.2	9.20	13.260	46.060	46.060
					8											1.2	1.5	1.00	2.650	6.350	
17.	ДУБРОВСКИЙ	Александр	Гомель,СДЮШОР-4	2010	7	8	6								3.9	3.2	2.70	4.480	14.280	45.810	
					7	6	8	7	7	8	8	6	6	8	1	12.8	10.3	8.60	14.110	45.810	
18.	КУПРИЯНЮК	Богдан	Брест,СДЮШОР-6	2010	6	8	8	8	8	8	8	6	8	8	0	12.4	8.2	9.30	13.510	43.410	44.180
					6	6	6	8	6	8	8	6	7	8	0	13.1	8.2	9.10	13.780	44.180	
19.	ФЕДУРУК	Глеб	Брест,СДЮШОР-6	2011	8	8	8								3.6	2.9	2.70	3.670	12.870	41.200	
					7	6	7	8	6	6	8	8	8	8	0	12.8	7.4	9.20	11.800	41.200	
20.	МАРКЕВИЧ	Кирилл	Гродно,СДЮШОР-3	2011	5	4	6	5	6	8					8.6	6.2	5.10	8.140	28.040	28.040	
					4	5	8								4.3	3.3	2.70	4.120	14.420		
21.	МИХНОВЕЦ	Даниил	Могилёв,РЦОП	2011	6	6									2.8	2.7	1.70	3.010	10.210	10.210	
					6										1.4	1.5	1.00	1.480	5.380		







# Международные соревнования по прыжкам на батуте памяти Заслуженного тренера Республики Беларусь В.И.Вагеля, ВИТЕБСК, 22-27.04.2024

## Индивидуальные прыжки – Юниоры 15-16 лет – Финал

				Э1	Э2	Э3	Э4	Э5	Э6	Э7	Э8	Э9	Э10	П	Тех.	Тр.	Пр.	Вр.	Оценка	Итого	
1.	ДИДЕНКО	Максим	Россия	2008	2	4	4	4	6	4	4	4	4	0	16.0	15.6	9.40	16.020	57.020	57.020	
2.	БОНДАРЕНКО	Артемий	 Краснодарский край	2008	4	6	4	6	6	6	5	4	6	0	14.7	15.2	9.70	16.090	55.690	55.690	
3.	СОРОКИН	Федор	Россия	2008	4	4	5	5	6	6	6	4	4	6	0	15.0	15.2	8.80	16.040	55.040	55.040
4.	МАСЛОВСКИЙ	Максим	Витебск,СДЮШОР-1	2008	6	5	6	8	8	6	6	6	6	0	13.7	14.8	9.00	15.940	53.440	53.440	
5.	АМИНОВ	Руслан	 Республика Татарстан	2008	6	4	6	4	6	6	6	6	6	4	14.0	14.8	9.10	15.350	53.250	53.250	
6.	ШИГИН	Артём	 Ростовская область	2008	5	4	6	4	6	4	6	6	4	8	4	14.3	13.8	9.30	15.390	52.790	52.790
7.	КАРПИЦКИЙ	Тимофей	Витебск,ВОКЦОР	2008	6	6	6	6	6	6	6	6	7	0	13.9	13.1	9.60	16.040	52.640	52.640	
8.	ТИХНЕНКО	Степан	г.Тольятти	2009	6	4	6	5	6	6	8	4	6	8	2	13.9	13.3	9.40	15.170	51.770	51.770
9.	БИКБАУ	Всеволод	Витебск,СДЮШОР-1	2009	6	4	4	4	4	5	4	6	5	6	0	15.4	10.5	9.30	15.360	50.560	50.560
10.	ФЛЕГОНТОВ	Илья	МГУОР	2009	6	6									2.8	2.5	1.60	3.010	9.910	9.910	





Международные соревнования по прыжкам на батуте памяти Заслуженного тренера Республики Беларусь В.И.Вагеля, ВИТЕБСК, 22-27.04.2024  
Индивидуальные прыжки – Юниоры 15-16 лет – Квалификация 1

				Э1	Э2	Э3	Э4	Э5	Э6	Э7	Э8	Э9	Э10	П	Тех.	Тр.	Пр.	Вр.	Оценка	Итого	
1.	ДИДЕНКО	Максим	Россия	2008	3	2	4	2	4	4	6	4	4	4	0	16.3	12.6	9.40	16.190	54.490	58.350
					2	4	2	4	4	4	4	4	4	4	0	16.4	15.8	9.40	16.750	58.350	
2.	СОРОКИН	Федор	Россия	2008	4	2	4	6	4	4	6	4	4	6	2	15.4	14.4	8.90	16.880	55.580	56.780
					4	5	4	4	4	4	4	5	4	6	4	15.2	15.6	9.30	16.680	56.780	
3.	БОНДАРЕНКО	Артемий	Краснодарский край	2008	4	4	4	6	5	4	6	6	4	6	0	15.1	14.8	9.40	16.180	55.480	55.480
					5											1.5	1.8	0.70	1.820	5.820	
4.	МАСЛОВСКИЙ	Максим	Витебск, СДЮШОР-1	2008	6	6	7								4.1	4.9	2.50	5.020	16.520	54.230	
					4	4	5	4	6	6	6	8	6	8	0	14.3	14.8	9.30	15.830	54.230	
5.	АМИНОВ	Руслан	Республика Татарстан	2008	6	4	6	4	4	4	4	6	4	6	4	14.8	14.8	8.90	15.300	53.800	53.850
					6	4	5	4	6	5	6	6	4	8	4	14.2	14.8	9.60	15.650	-0.4→53.850	
6.	ТИХНЕНКО	Степан	г. Тольятти	2009	6	4	5	4	6	6	7	6	6	8	2	14.0	13.3	9.40	15.250	51.950	51.950
					6	4	6	4	6	6	8	6	6			12.8	11.7	8.00	13.600	46.100	
7.	ШИГИН	Артём	Ростовская область	2008	6	6	8	4	6	4	6	6	6	6	4	13.8	13.8	8.70	15.220	51.520	51.520
					4	4	8	6								5.8	6.1	3.80	6.430	22.130	
8.	КАРПИЦКИЙ	Тимофей	Витебск, ВОКЦОР	2008	6	7	6	6	6	6	8	6	8	8	0	13.3	13.1	9.30	15.400	51.100	51.100
					6	8	8	8	8	8	7	6	6	8	2	12.5	13.1	8.80	15.180	49.580	
9.	БИКБАУ	Всеволод	Витебск, СДЮШОР-1	2009	6	4	4	4	4	4	4	4	4	4	0	15.8	10.3	9.40	15.170	50.670	50.670
					4	4	5	4	5	4	4	4	4	6	0	15.6	10.5	9.30	15.040	50.440	
10.	ФЛЕГОНТОВ	Илья	МГУОР	2009	6	4	6	6	6	6	4	6	6	8	4	13.8	11.2	9.00	15.250	49.250	50.400
					6	4	6	6	6	4	6	6	6	8	1	14.1	12.3	9.20	14.800	50.400	
11.	ЯКОВЧУК	Владислав	Гродно, СДЮШОР-3	2009	6	6	6	6	6	5	6	6	6	8	0	13.9	12.0	9.00	15.120	50.020	50.160
					6	6	6	6	6	4	6	6	5	8	0	14.1	12.0	9.10	14.960	50.160	
12.	СТЕЦКОВ	Александр	Витебск, СДЮШОР-1	2009	6	6	6	6	6	6					8.4	7.9	5.40	8.990	30.690	49.950	
					6	6	6	5	6	6	6	6	8	2	13.7	13.1	8.70	14.450	49.950		
13.	ГРАБЧИНСКИЙ	Даниил	Ивановская область	2009	5	4	4	4	5	4	6	4	6	10	2	14.6	7.6	9.70	14.890	46.790	46.790
					6	4	6	6	6	6	7					9.9	6.4	6.50	10.330	33.130	
14.	ОСТРОВСКИЙ	Яков	Брест, СДЮШОР-6	2009	8	6	8	7	8	8	6	8	7	7	4	12.3	9.8	9.40	13.600	45.100	46.310
					8	6	8	6	8	7	7	8	7	7	1	12.7	9.8	9.90	13.910	46.310	
15.	ЛАРЬКОВ	Владислав	г. Минск	2008	8	9	8	10	10	8	8	8	8	10	2	11.1	6.6	9.60	12.170	39.470	39.470
					8	8	10	10	10	9	8	8	10	10	20	8.9	6.5	9.30	12.780	37.480	
16.	ЖЕВЛАКОВ	Даниэль	Минск, РЦОП	2009	4	6	6	5							5.9	6.9	3.40	6.520	22.720	23.290	
					4	4	4	3							6.5	6.3	3.80	6.690	23.290		
17.	ГАРЕЕВ	Артур	Россия	2008	4	5									3.1	3.2	1.90	3.410	11.610	22.760	
					4	4	4	4							6.4	5.9	3.70	6.760	22.760		
18.	СИЛИН	Бажен	Могилёв, РЦОП	2009	5	6	6								4.3	4.9	2.80	4.880	16.880	16.880	
					6	6									2.8	3.2	1.80	0.326	8.126		
19.	ЖУКОВСКИЙ	Роман	Витебск, СДЮШОР-1	2008	6										1.4	1.5	1.00	1.570	5.470	15.270	
					6	6									4.2	4.0	2.50	4.570	15.270		






# Международные соревнования по прыжкам на батуте памяти Заслуженного тренера Республики Беларусь В.И.Вагеля, ВИТЕБСК, 22-27.04.2024

## Индивидуальные прыжки – Мужчины 17 лет и старше – Финал

			Э1	Э2	Э3	Э4	Э5	Э6	Э7	Э8	Э9	Э10	П	Тех.	Тр.	Пр.	Вр.	Оценка	Итого	
1.	ЛИТВИНОВИЧ Иван	Беларусь	2001	4	3	2	4	2	4	4	4	3	4	1	16.5	18.4	9.50	18.210	62.610	62.610
2.	ЯСКЕВИЧ Станислав	Беларусь	2004	4	3	4	6	4	4	4	4	4	6	2	15.5	17.1	9.60	17.630	59.830	59.830
3.	БУЙЛОВ Андрей	Беларусь	2004	2	4	3	4	4	4	3	4	4	4	0	16.4	16.4	9.20	17.460	59.460	59.460
4.	КАСИМОВ Данила	Россия	2004	4	4	4	4	4	4	4	4	6	6	0	15.6	17.3	9.40	17.080	59.380	59.380
5.	МЕЛЬНИКОВ Иван	Беларусь-2	2004	4	4	6	6	6	6	4	6	4	6	1	14.7	17.1	9.20	16.780	57.780	57.780
6.	ЩУР Михаил	Витебск,ВОКЦОР	2005	4	4	5	4	4	4	4	4	5	6	0	15.6	16.1	9.50	16.050	57.250	57.250
7.	ФЕДОРЕНКО Никита	Россия	1991	4										1.6	2.2	1.00	1.770	6.570	6.570	
8.	СТАНКЕВИЧ Себастьян	Беларусь-2	2003	6										1.4	2.2	0.80	1.850	6.250	6.250	





# Международные соревнования по прыжкам на батуте памяти Заслуженного тренера Республики Беларусь В.И.Вагеля, ВИТЕБСК, 22-27.04.2024

## Индивидуальные прыжки – Мужчины 17 лет и старше – Квалификация 2





			Э1	Э2	Э3	Э4	Э5	Э6	Э7	Э8	Э9	Э10	П	Тех.	Тр.	Пр.	Вр.	Оценка	Итого
1.	ЛИТВИНОВИЧ Иван	Беларусь	2001	4	2	4	4	2	4	4	4	4	0	16.4	18.4	9.60	18.240	62.640	62.640
2.	СТАНКЕВИЧ Себастьян	Беларусь-2	2003	4	3	4	6	5	4	4	4	5	0	15.7	17.3	9.20	17.490	59.690	59.690
3.	БУЙЛОВ Андрей	Беларусь	2004	2	4	4	4	4	4	2	4	4	0	16.4	16.4	9.30	17.410	59.510	59.510
4.	ЯСКЕВИЧ Станислав	Беларусь	2004	3	3	4	4	6	6	5	4	4	0	15.7	17.1	9.30	17.380	59.480	59.480
5.	КАСИМОВ Данила	Россия	2004	4	4	4	4	4	4	4	6	4	5	15.7	16.9	9.30	17.140	59.040	59.040
6.	ФЕДОРЕНКО Никита	Россия	1991	4	4	3	4	4	6	6	4	4	6	15.0	16.9	10.00	16.360	58.260	58.260
7.	ЩУР Михаил	Витебск,ВОКЦОР	2005	5	4	6	4	6	5	4	4	6	2	14.8	16.1	9.40	16.000	56.300	56.300
8.	МЕЛЬНИКОВ Иван	Беларусь-2	2004	4	4	4	6	5	5	6	6	6	20	12.8	17.1	9.50	16.610	56.010	56.010
9.	ФОМЧЕНКО Никита	Беларусь-2	2001	4	6	4	4	6	6	6	5	4	6	14.7	16.0	8.80	16.510	56.010	56.010
10.	ГРИЩЕНКО Владимир	 Ростовская область	2004	6	3	8	4	6	4	4	6	4	6	12.9	13.2	8.80	16.710	51.610	51.610
11.	ДУДОРОВ Алексей	Беларусь-2	1999	4	4	4	4	4	4	4	4			11.2	12.4	6.30	12.190	42.090	42.090
12.	КУРБАНОВ Илья	 Краснодарский край	2005	6	5	6	6	6	5	6				10.0	12.2	6.20	12.320	40.720	40.720
13.	РЯБЦЕВ Олег	Беларусь	1994	4	4	4	4	4	6	8				10.6	11.2	6.60	12.070	40.470	40.470
14.	БЕЛОУСОВ Никита	Могилёв,РЦОП	2004	4	4	6	4	5	6	6				10.5	11.6	6.30	11.370	39.770	39.770
15.	ЧИВЯГА Виталий	Россия	2007	5	4	8	8							5.5	5.9	3.50	5.690	20.590	20.590
16.	МИГАЛЁВ Макар	 Самарская область	2007	6	4	6								4.4	5.1	2.80	5.170	-0.2→17.270	17.270






# Международные соревнования по прыжкам на батуте памяти Заслуженного тренера Республики Беларусь В.И.Вагеля, ВИТЕБСК, 22-27.04.2024

## Индивидуальные прыжки – Мужчины 17 лет и старше – Квалификация 1

				Э1	Э2	Э3	Э4	Э5	Э6	Э7	Э8	Э9	Э10	П	Тех.	Тр.	Пр.	Вр.	Оценка	Итого	
1.	ЛИТВИНОВИЧ	Иван	Беларусь	2001	4	4	2	4	3	4	4	4	3	6	20	14.2	18.4	8.70	18.010	59.310	62.440
					3	4	3	3	4	4	2	3	4	4	0	16.6	18.4	9.30	18.140	62.440	
2.	ЯСКЕВИЧ	Станислав	Беларусь	2004	4	3	4	4	4	4	4	4	4	4	0	16.1	17.1	9.70	17.490	60.390	60.390
					4	2	4	4	4	4	4	4	4	4	20	14.2	17.1	8.80	17.530	-0.4→	57.230
3.	БУЙЛОВ	Андрей	Беларусь	2004	2	4	4	4	4	4	4	4	4	4	0	16.2	16.4	9.80	17.450	59.850	59.850
					4	4	4	5	5	5	4	6	4	6	2	15.1	17.5	9.20	17.420	59.220	
4.	КАСИМОВ	Данила	Россия	2004	4	4	4	4	4	4	4	6	4	6	0	15.6	16.9	9.50	16.910	58.910	58.910
					4	4	4	4	5	6					9.3	10.7	5.50	10.510	36.010		
5.	МЕЛЬНИКОВ	Иван	Беларусь-2	2004	4	4	4	6	6	5	4	6	6	6	0	14.9	17.1	9.30	16.640	57.940	58.870
					4	4	4	6	4	4	4	6	4	6	0	15.4	17.1	9.40	16.970	58.870	
6.	РЯБЦЕВ	Олег	Беларусь	1994	5	4	4	6	4	4	4	4	4	6	0	15.5	17.1	8.90	16.820	58.320	58.320
					4	4	4	6	6	6					9.0	10.7	5.00	10.130	34.830		
7.	ДУДОРОВ	Алексей	Беларусь-2	1999	6	4	4	4	4	4	4	6	6	8	4	14.6	17.5	9.30	16.900	58.300	58.300
					4	4	4	4	4	4	4	6	6	7	20	13.3	17.3	9.10	16.910	56.610	
8.	СТАНКЕВИЧ	Себастьян	Беларусь-2	2003	4	3	4	6	4	5	4	5	4	6	0	15.5	15.8	9.50	17.080	57.880	57.880
					4										1.6	2.2	1.00	1.870	6.670		
9.	ФЕДОРЕНКО	Никита	Россия	1991	4	4	6	6	6	6	6	5	6		13.1	15.1	8.00	15.090	51.290	57.560	
					6	4	4	6	5	6	6	4	4	6	3	14.6	16.9	9.40	16.660	57.560	
10.	КУРБАНОВ	Илья	 Краснодарский край	2005	6	4	4	6	6	6	6	6	6	6	0	14.4	16.5	9.20	17.110	57.210	57.270
					6	4	6	6	4	6	5	4	6	8	0	14.5	16.5	8.90	17.370	57.270	
11.	ЩУР	Михаил	Витебск,ВОКЦОР	2005	6	4	6	4	4	4	4	4	4	6	0	15.4	16.1	9.30	15.810	56.610	56.780
					6	4	6	4	6	4	4	4	4	4	0	15.4	16.1	9.40	15.880	56.780	
12.	ФОМЧЕНКО	Никита	Беларусь-2	2001	4	6	4	5	4	6	6	4	5	6	0	15.0	16.0	9.10	16.260	56.360	56.620
					4	6	5	6	4	6	6	4	4	6	4	14.5	16.0	9.30	16.820	56.620	
13.	ЧИВЯГА	Виталий	Россия	2007	6	4	5	4	4	4	4	6	6	6	1	15.0	15.2	9.10	16.550	55.850	55.850
					6	4	6	6	6	6	6	8	6	6	20	12.0	16.5	9.30	16.410	54.210	
14.	МИГАЛЁВ	Макар	 Самарская область	2007	4	4	4	4	6	8	8	8	6	6	3	13.9	12.5	9.30	15.520	51.220	55.590
					4	4	6	4	6	5	5	6	5	8	0	14.7	15.6	9.20	16.090	55.590	
15.	БЕЛОУСОВ	Никита	Могилёв,РЦОП	2004	4										1.6	2.2	1.00	1.760	6.560	55.100	
					4	4	6	4	6	4	6	6	8	6	0	14.6	15.7	8.80	16.000	55.100	
16.	ГРИЩЕНКО	Владимир	 Ростовская область	2004	6	4	5	6	4	6	4	4	5	4	0	15.2	13.0	9.70	16.840	54.740	54.740
					6	8										2.6	3.8	1.70	3.530	11.630	
17.	ЗАГОРОДНИКОВ	Матвей	 Самарская область	2006	4	3	4								4.9	4.3	2.80	5.120	17.120	53.780	
					4	3	5	4	6	6	6	4	6	6	4	14.6	14.0	9.40	15.780	53.780	
18.	БУСАРЕВ	Лев	Россия	2007	6	4	6	6	4	6	6	6	4	6	0	14.6	14.6	8.80	15.160	53.160	53.160
					6	4	5	6	8	6	8	6	6	8	4	13.3	10.7	9.30	15.060	48.360	
19.	ОСИПЕНКО	Максим	Витебск,ВОКЦОР	2007	4	6	6	6	6	6	6	4	6	6	20	12.4	15.8	8.70	15.550	52.450	52.450
					4	6									3.0	3.8	1.90	3.330	12.030		
20.	ОСТРОВСКИЙ	Ян	Брест,СДЮШОР-6	2005	6	4	8	6	6	6	6	8	6	8	4	13.2	12.0	9.00	16.290	50.490	51.350
					6	4	6	6	6	6	6	6	6	8	4	13.6	12.0	9.40	16.350	51.350	
21.	ГАЛЬКОВ	Никита	Витебск,СДЮШОР-1	2007	6	6	6	4	6	6	6	6	6	8	0	14.0	13.1	9.00	14.630	50.730	51.320
					6	6	6	4	6	6	6	6	6	8	0	14.5	13.1	9.10	14.620	51.320	







				Э1	Э2	Э3	Э4	Э5	Э6	Э7	Э8	Э9	Э10	П	Тех.	Тр.	Пр.	Вр.	Оценка	Итого	
22.	ЖИЛКОВ	Артём	 Ростовская область	2007	4	6	8	8	6	8	6	6	8	7	2	13.1	12.9	8.90	16.130	51.030	51.030
					4	6	6	6	6							7.2	8.6	5.00	8.270	29.070	
23.	РЯБЦЕВ	Владислав	Витебск,ВОКЦОР	2007	6	4	6	4	6	4	6	6	6	6	0	14.6	11.0	9.20	14.930	49.730	49.730
																			0		
24.	КОЗЛОВ	Кирилл	Россия	2004	4	4	4	2	4	4	4	6				12.8	12.7	7.00	13.840	46.340	48.010
					3	2	4	4	4	4	4	4				13.1	13.4	7.30	14.210	48.010	
25.	СОКРУТЕНКО	Евгений	Брест,СДЮШОР-6	2006	8	6	6	7	6	6	6	8	6	2	13.3	9.6	9.30	15.590	47.790	47.790	
					7	6	8	6	8	8	8	6				11.5	8.4	8.10	14.150	42.150	
26.	ПАНТЕЛЕЕВ	Кирилл	Россия	2004	4											1.6	2.2	1.00	1.790	6.590	40.660
					4	4	4	4	4							11.0	10.9	6.70	12.060	40.660	






# Международные соревнования по прыжкам на батуте памяти Заслуженного тренера Республики Беларусь В.И.Вагеля, ВИТЕБСК, 22-27.04.2024

## Синхронные прыжки – девушки 11-12 лет – Финал



				Э1	Э2	Э3	Э4	Э5	Э6	Э7	Э8	Э9	Э10	П	Тех.	Тр.	Пр.	Синхр.	Оценка	Итого	
1.	КОНОПЛИЧ МОСЕЦОВА	Александра Кира	Витебск,СДЮШОР-1 Витебск,СДЮШОР-1	2012 2013	1.5	2.5	1.5	2.5	2.0	1.5	2.5	2.0	2.0	3.0	0	7.90	8.7	9.45	19.12	45.170	45.170
2.	ТРЕТИННИКОВА ПАРЧЕВСКАЯ	Ангелина Кира	Гомель,СДЮШОР-4 Гомель,СДЮШОР-4	2012 2012	2.5	2.0	2.5	2.0	2.0	3.0	2.0	2.0	2.0	3.0	0.5	7.65	7.6	9.50	18.90	43.650	43.650
3.	ШЕВЧЕНКО РЫКОВА	Анна Дарья	 Ростовская область  Ростовская область	2012 2012	3.0	3.0	3.0	3.5	3.0	2.5	3.0	2.5	3.0	3.0	0.5	7.00	8.1	9.45	18.38	42.930	42.930
4.	ДЕНИСЕНКО ГРОМОВА	Александра Мария	Витебск,СДЮШОР-1 Витебск,СДЮШОР-1	2012 2012	3.0	2.5	3.0	3.0	3.0	3.0	3.5	3.0	3.0	3.5	0	6.95	7.8	9.10	16.36	40.210	40.210
5.	СМАГУР ЛАЕВСКАЯ	Злата Янина	Гродно,СДЮШОР-3 Минск,СДЮШОР	2012 2012	3.0	2.5	3.5	2.5	3.0	3.5	3.0	3.0	3.0	3.5	1.0	6.85	7.6	9.45	14.70	38.600	38.600
6.	ЛЕНКОВЕЦ ИЗВЕКОВА	Софья Эмилия	Гродно,СДЮШОР-3 Гродно,СДЮШОР-3	2013 2013	3.0	3.5	3.0	3.0	3.0	3.5	3.0	3.5	3.0			6.15	7.8	8.25	8.04	30.240	30.240
7.	КОЗЛОВА ЛАПЧЕНКО	Алена Анастасия	Багима Багима	2013 2013	3.5	4.0	4.0	3.5	3.5							3.15	4.1	4.50	8.30	20.050	20.050





# Международные соревнования по прыжкам на батуте памяти Заслуженного тренера Республики Беларусь В.И.Вагеля, ВИТЕБСК, 22-27.04.2024

## Синхронные прыжки – Юноши 11-12 лет – Финал





				Э1	Э2	Э3	Э4	Э5	Э6	Э7	Э8	Э9	Э10	П	Тех.	Тр.	Пр.	Синхр.	Оценка	Итого	
1.	НИКИТИН СТАНКЕВИЧ	Вячеслав Тимофей	Витебск,РЦОП СДЮШОР г.Вилейка	2012	2.0	2.0	2.0	2.0	2.0	2.0	2.5	2.0	2.5	2.5	0	7.85	8.9	9.40	18.78	44.930	44.930
2.	ЛАКИЗА КИВА	Захар Тимур	Россия Россия	2012 2013	2.0	2.0	2.0	2.0	2.0	2.5	2.0	2.0	2.0	3.0	0	7.85	8.7	9.60	18.64	44.790	44.790
3.	ХРЯПОЧКИН ОГУРЦОВ	Владимир Степан	Гродно,СДЮШОР-3 Витебск,СДЮШОР-1	2012 2012	3.0	2.5	2.5	3.0	2.0	3.0	3.5	2.5	3.0	3.0	0	7.20	8.2	9.40	19.12	43.920	43.920
4.	АНДРОНИК МОЛДОВАН	Матвей Михаил	Витебск,СДЮШОР-1 Витебск,СДЮШОР-1	2013 2013	2.5	3.0	3.0	2.0	3.0	2.5	3.0	2.0	3.0	3.0	0.5	7.25	8.7	9.15	18.34	43.440	43.440
5.	БОБРОВИЧ ГОЙДЬ	Александр Станислав	Минск,СДЮШОР Минск,СДЮШОР	2012 2012	3.0	3.0	3.0	3.0	3.0	3.0	4.0	3.5	3.0	4.0	1.0	6.65	8.3	9.50	17.38	41.830	41.830
6.	КАРАЧИН ЧЕРТИЛИН	Дмитрий Артём	 Ростовская область  Ростовская область	2012 2013	3.0	2.5	3.0	2.5	3.0	3.5	3.5	3.5	2.5	3.0	1.0	6.90	8.1	9.15	15.28	39.430	39.430
7.	ТРИФОНОВ СОБОЛЕВ	Артём Дмитрий	Гомель,СДЮШОР-4 Гомель,СДЮШОР-4	2013 2013	2.5	2.5	2.5									2.25	2.9	2.80	2.60	10.550	10.550
8.	ОГОРОДНИКОВ ПАРФЕНОВ	Арсений Эльдар	Багима Багима	2013 2013	3.0											0.70	1.3	1.00	1.34	4.340	4.340

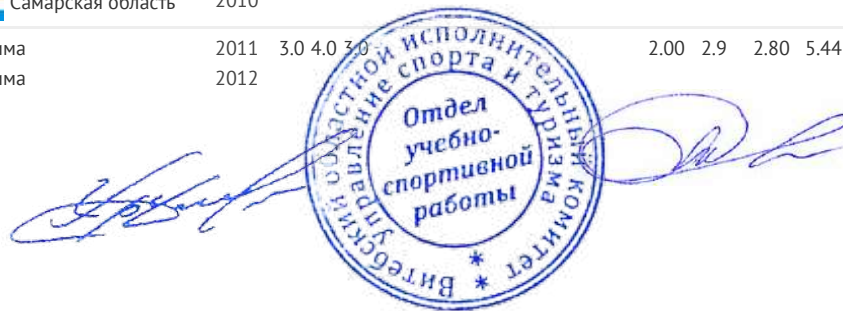




# Международные соревнования по прыжкам на батуте памяти Заслуженного тренера Республики Беларусь В.И.Вагеля, ВИТЕБСК, 22-27.04.2024

## Синхронные прыжки – девушки 13-14 лет – Финал

				Э1	Э2	Э3	Э4	Э5	Э6	Э7	Э8	Э9	Э10	П	Тех.	Тр.	Пр.	Синхр.	Оценка	Итого
1. ЗАЙКО ВЕРШИННИНА	Глафира Лица	Россия Россия	2011 2011	2.0	2.0	2.0	2.0	2.0	2.0	2.5	2.0	2.0	3.0	0	7.85	10.6	9.55	19.06	47.060	47.060
2. ЛАПТИЕВА ЦУРАН	Александра Виталина	Витебск,РЦОП Витебск,СДЮШОР-1	2010 2011	2.0	2.5	2.0	2.5	2.5	3.0	2.0	2.0	2.0	2.5	0	7.70	8.7	9.55	18.74	44.690	44.690
3. УSOBA КВИТКОВСКАЯ	Диана Анна	 Краснодарский край  Республика Татарстан	2011 2012	2.5	2.0	2.5	2.5	2.5	2.0	2.5	2.0	2.0	2.5	0.5	7.65	9.0	8.90	19.06	44.610	44.610
4. КУЗЬМИНА СОТНИКОВА	Маргарита Екатерина	г.Москва г.Москва	2010 2011	2.5	2.0	3.0	2.5	2.0	2.5	2.5	2.5	3.0	3.0	2.0	7.25	8.2	9.70	18.86	44.010	44.010
5. ИСАЙКИНА ВЕРЕТЕННИКОВА	Дарья Валерия	Гомель,СДЮШОР-4 Гомель,СДЮШОР-4	2010 2011	3.0	3.0	3.0	2.5	3.0	3.0	3.0	3.0	3.0	3.0	0	7.05	7.6	9.60	19.10	43.350	43.350
6. СВИРИДОВА ШИГИНА	Юлия Варвара	 Ростовская область  Ростовская область	2012 2011	2.5	2.5	2.5	3.0	2.5	3.0	3.0	2.0	2.0	3.0	2.0	7.20	8.7	9.35	17.22	42.470	42.470
7. ШАЙХУЛЛОВА ШАПОВАЛОВА	Роксана Милана	 Самарская область  Самарская область	2010 2010	1.5	2.0	2.0	2.0	2.0	2.5	2.5	3.0	3.0			6.95	7.5	8.35	14.34	37.140	37.140
8. ЦЫРКУНОВА ЛИСИЦИНА	Софья Анастасия	Багима Багима	2011 2012	3.0	4.0	3.0									2.00	2.9	2.80	5.44	13.140	13.140






# Международные соревнования по прыжкам на батуте памяти Заслуженного тренера Республики Беларусь В.И.Вагеля, ВИТЕБСК, 22-27.04.2024

## Синхронные прыжки – юноши 13-14 лет – Финал



			Э1	Э2	Э3	Э4	Э5	Э6	Э7	Э8	Э9	Э10	П	Тех.	Тр.	Пр.	Синхр.	Оценка	Итого		
1.	ГУЦЕВ КИРЮШКИН	Елизар Даниил	Гомель,РЦОП Гомель,РЦОП	2010 2010	2.0	2.0	2.0	1.5	2.0	2.0	2.5	2.5	2.0	3.0	1.0	7.75	13.7	9.25	18.94	49.640	49.640
2.	БАКАНОВ ЦИМЕРМАН	Артем Андрей	Россия Россия	2011 2010	1.5	0.5	3.0	2.0	3.0	2.0	3.0	2.0	2.5	3.5	0.5	7.65	11.1	8.95	18.46	46.160	46.160
3.	БАХТИЯРОВ ВОЛКОВ	Тимур Григорий	Россия Россия	2011 2010	3.0	2.0	3.0	2.0	2.0	2.0	2.0	2.5	3.0	3.0	1.0	7.45	10.9	9.35	18.10	45.800	45.800
4.	КРИВОГУЗ РЫБАЧЕНОК	Константин Ярослав	Витебск,СДЮШОР-1 Витебск,СДЮШОР-1	2010 2010	2.0	2.5	3.0	2.5	3.0	3.0	3.0	2.5	3.0	3.0	0.5	7.20	9.2	9.35	19.16	44.910	44.910
5.	ШАФРАНСКИЙ ШОЛОМОВ	Никита Никита	Витебск,СДЮШОР-1 Витебск,СДЮШОР-1	2011 2011	2.5	3.5	3.0	3.0	3.0	2.5	3.0	2.5	3.0	3.0	0	7.10	10.2	9.40	18.14	44.840	44.840
6.	МАРКЕВИЧ КЛЯВА	Кирилл Кирилл	Гродно,СДЮШОР-3 Гродно,СДЮШОР-3	2011 2013	3.0	2.5	3.5	3.0	2.5	2.5	3.0	3.5	2.5	3.5	1.0	6.95	8.2	9.25	18.56	42.960	42.960
7.	МИХНОВЕЦ ЛАСКАВНЕВ	Даниил Арсений	РЦОП Багима	2011 2011	3.0	2.5	3.0	3.0	3.0	3.5	4.0	3.5				5.45	8.6	7.25	9.98	31.280	31.280
8.	КОНДРАШОВ ЕКИМЕЦКИЙ	Артур Илья	Багима Багима	2011 2012	3.0	3.5	3.5	3.5	3.0	3.5						4.00	5.9	5.35	10.44	25.690	25.690





# Международные соревнования по прыжкам на батуте памяти Заслуженного тренера Республики Беларусь В.И.Вагеля, ВИТЕБСК, 22-27.04.2024

## Синхронные прыжки – юниорки 15-16 лет – Финал

				Э1	Э2	Э3	Э4	Э5	Э6	Э7	Э8	Э9	Э10	П	Тех.	Тр.	Пр.	Синхр.	Оценка	Итого	
1.	АЛЯЕВА ПАСТУХОВА	София Александра	Россия Россия	2008 2008	2.5	2.0	2.5	2.0	2.0	1.5	2.5	2.0	2.0	2.0	0	7.90	12.2	9.65	18.56	48.310	48.310
2.	КУТДУСОВА ШАРИФУЛЛИНА	Лия Арина	Россия Россия	2010 2009	2.5	2.0	2.5	2.0	3.0	2.0	2.5	2.5	2.5	3.0	0	7.55	11.4	9.30	18.84	47.090	47.090
3.	ДЕГТЕРЕВА СТАРЦЕВА	Алиса Олеся	 Самарская область  Самарская область	2009 2008	3.0	2.0	2.5	2.0	3.0	2.0	2.5	2.0	2.5	3.0	0	7.55	10.8	9.40	17.94	45.690	45.690
4.	ОСЕЮК ХОХЛОВА	Виктория Ксения	Витебск,СДЮШОР-1 Витебск,СДЮШОР-1	2008 2010	2.5	2.5	2.0	2.5	2.5	3.0	2.5	2.5	3.0	2.5	0	7.45	8.7	9.50	19.30	44.950	44.950
5.	ШЕВЧЕНКО РЯХОВСКАЯ	Софья Кристина	г.Москва г.Москва	2009 2010	2.5	2.0	2.5	2.0	2.0	2.5	2.0	3.0	3.0	2.5	1.0	7.50	8.1	9.55	19.14	44.290	44.290
6.	АНИСТРАТОВА КИРИЛЛОВА	Дарья Яна	Витебск,СДЮШОР-1 Витебск,СДЮШОР-1	2008 2009	2.5	2.5	2.5	3.0	3.0	3.5	3.0	2.5	3.0	3.0	1.0	7.05	8.5	9.25	16.58	41.380	41.380
7.	ВАСИЛЬЕВА КУТЛАКАЕВА	Арина Мария	Россия Россия	2008 2008	1.5	1.5	2.5	2.0	2.5	2.0	3.0	3.5				6.15	8.2	7.50	14.16	36.010	36.010
8.	АЛИСТРАТОВА АЛИСТРАТОВА	Виктория Александра	Гродно,СДЮШОР-3 Гродно,СДЮШОР-3	2009 2009	3.0											0.70	1.5	1.00	1.98	5.180	5.180







# Международные соревнования по прыжкам на батуте памяти Заслуженного тренера Республики Беларусь В.И.Вагеля, ВИТЕБСК, 22-27.04.2024

## Синхронные прыжки – юниоры 15-16 лет – Финал

				Э1	Э2	Э3	Э4	Э5	Э6	Э7	Э8	Э9	Э10	П	Тех.	Тр.	Пр.	Синхр.	Оценка	Итого	
1.	ЖЕВЛАКОВ СИЛИН	Даниэль Бажен	Минск,РЦОП Могилёв,РЦОП	2009 2009	2.0	2.0	2.0	1.5	2.0	1.5	2.0	2.0	2.0	2.5	0	8.05	13.7	9.45	17.60	48.800	48.800
2.	БОНДАРЕНКО ДИДЕНКО	Артемий Максим	 Краснодарский край  Краснодарский край	2008 2008	1.5	1.0	1.5	2.0	2.0	1.5	2.0	2.0	2.5	2.5	2.0	7.95	12.4	9.20	16.78	46.330	46.330
3.	ГАРЕЕВ СОРОКИН	Артур Фёдор	Россия Россия	2008 2008	2.0	1.5	2.5	2.0	2.0	3.0	3.0	3.0	3.5	3.0	0	7.45	12.7	9.30	15.84	45.290	45.290
4.	ДУЩЕНКО ШИГИН	Ярослав Артём	 Ростовская область  Ростовская область	2010 2008	2.0	1.5	3.0	2.5	3.0	3.0	2.0	2.0	3.0	3.0	0	7.50	10.6	9.45	15.14	42.690	42.690
5.	ОСТРОВСКИЙ КУПРИЯНЮК	Яков Богдан	Брест,СДЮШОР-6 Брест,СДЮШОР-6	2009 2010	3.5	3.5	3.5	3.5	3.5	4.0	3.5	3.5	3.5	3.5	0	6.45	8.1	9.45	17.20	41.200	41.200
6.	КАРПИЦКИЙ БИКБАУ	Тимофей Всеволод	Витебск,ВОКЦОР Витебск,СДЮШОР-1	2008 2009	3.0	2.5										1.45	2.5	1.90	3.48	9.330	9.330
7.	СТЕЦКОВ ЖУКОВСКИЙ	Александр Роман	Витебск,СДЮШОР-1 Витебск,СДЮШОР-1	2009 2008	3.0											0.70	1.5	0.95	2.00	5.150	5.150





# Международные соревнования по прыжкам на батуте памяти Заслуженного тренера Республики Беларусь В.И.Вагеля, ВИТЕБСК, 22-27.04.2024

## Синхронные прыжки – Женщины 17 и старше – Финал

				Э1	Э2	Э3	Э4	Э5	Э6	Э7	Э8	Э9	Э10	П	Тех.	Тр.	Пр.	Синхр.	Оценка	Итого	
1.	БОРДИЛОВСКАЯ СЕРГЕЕВА	Виолетта Мария	Беларусь Беларусь	2005 2006	2.0	2.0	2.0	1.5	2.0	2.5	2.0	1.5	2.5	3.0	0.5	7.85	13.1	9.40	19.16	49.510	49.510
2.	БЛОХИНА ПАВЛОВА	Наталья Яна	Россия Россия	2006 1996	3.0	1.5	2.0	1.5	2.5	2.0	2.0	2.0	2.0	3.0	1.0	7.75	12.5	9.25	19.04	48.540	48.540
3.	ЕРШОВА МИНИАХМЕТОВА	Екатерина Злата	Беларусь Беларусь	2003 2004	2.5	2.0	2.0	1.5	2.0	1.5	2.0	2.0	2.0	1.0	0.5	8.10	12.1	9.40	18.86	48.460	48.460
4.	АЛИЕВА КУЙДАН	Лейла Виктория	Витебск,РЦОП Беларусь-2	2009 2004	3.0	2.5	3.0	2.0	2.5	2.0	2.0	2.0	2.5	3.0	0.5	7.50	12.1	9.45	19.14	48.190	48.190
5.	СТРЕЛЬНИКОВА АЛЫШЕВА	Диана Анжелика	Россия Россия	2007 2005	2.0	1.5	3.0	2.0	3.0	2.5	2.5	3.0	2.5	3.0	0	7.50	11.8	9.10	17.62	46.020	46.020
6.	ДУДАКОВА ШАВБАКОВА	Дарья Арина	МГУОР Багима	2007 2010	2.5	2.5	2.5	2.5	2.5	3.0	3.5	2.5	2.5	3.5	1.0	7.15	8.0	9.65	18.76	43.560	43.560
7.	КОЗЛОВА НЕВЕРОВА	Полина Валерия	Багима МГУОР	2008 2007	2.5	3.0	2.5	3.0	3.0	3.0	2.5	2.5	2.5	3.0	0	7.25	6.4	9.40	19.08	42.130	42.130
8.	КУДРЯВКИНА СЕМЕНОВА	Марья Ольга	Гродно,СДЮШОР-3 Гродно,СДЮШОР-3	2007 2009	2.5	2.5	3.5	3.0	3.0							3.55	4.6	4.60	8.58	21.330	21.330





# Международные соревнования по прыжкам на батуте памяти Заслуженного тренера Республики Беларусь В.И.Вагеля, ВИТЕБСК, 22-27.04.2024

## Синхронные прыжки – Мужчины 17 и старше – Финал



				Э1	Э2	Э3	Э4	Э5	Э6	Э7	Э8	Э9	Э10	П	Тех.	Тр.	Пр.	Синхр.	Оценка	Итого	
1.	ДУДОРОВ ЯСКЕВИЧ	Алексей Станислав	Беларусь-2 Беларусь	1999 2004	1.0	2.0	2.0	2.0	2.0	2.0	1.5	3.0	2.5	3.0	0	7.90	16.2	9.50	18.96	52.560	52.560
2.	ЛИТВИНОВИЧ СТАНКЕВИЧ	Иван Себастьян	Беларусь Беларусь	2001 2003	1.5	2.5	1.5	2.0	2.0	2.0	2.5	2.0	2.0	2.0	0	8.00	16.6	9.50	17.82	51.920	51.920
3.	ОСИПЕНКО МАСЛОВСКИЙ	Максим Максим	Витебск,ВОКЦОР Витебск,СДЮШОР-1	2007 2008	2.5	2.5	3.0	2.5	3.0	2.5	3.0	2.0	2.5	3.0	0	7.35	14.4	9.05	17.26	48.060	48.060
4.	СОКРУТЕНКО ОСТРОВСКИЙ	Евгений Ян	Брест,СДЮШОР-6 Брест,СДЮШОР-6	2006 2005	3.0	2.5	3.0	2.5	3.0	3.5	3.0	3.0	2.5	3.5	1.0	6.95	9.3	8.80	17.32	42.370	42.370
5.	РЯБЦЕВ ГАЛЬКОВ	Владислав Никита	Витебск,ВОКЦОР Витебск,СДЮШОР-1	2007 2007	2.5	2.0	3.0	2.5	3.0	3.5	3.0	2.5				5.80	8.6	7.55	13.10	35.050	35.050
6.	ФОМЧЕНКО МЕЛЬНИКОВ	Никита Иван	Беларусь-2 Беларусь-2	2001 2004	2.0	2.5	2.5	2.5	2.5							3.80	8.6	4.55	9.04	25.990	25.990
7.	ЩУР БЕЛОУСОВ	Михаил Никита	Витебск,ВОКЦОР Витебск,РЦОП	2005 2004	2.0	2.0	2.5	2.5								3.10	6.7	3.40	7.56	20.760	20.760
8.	ЧИВЯГА КУРБАНОВ	Виталий Илья	Россия Россия	2007 2005	1.5	1.5	2.5	2.5								3.20	4.9	3.75	7.76	19.610	19.610





# Международные соревнования по прыжкам на батуте памяти Заслуженного тренера Республики Беларусь В.И.Вагеля, ВИТЕБСК, 22-27.04.2024

## Синхронные прыжки – Юноши 11-12 лет – Квалификация 1

			Э1	Э2	Э3	Э4	Э5	Э6	Э7	Э8	Э9	Э10	П	Тех.	Тр.	Пр.	Синхр.	Оценка	Итого	
1. ЛАКИЗА КИВА	Захар Тимур	Россия	2012	2.0	2.0	2.0	2.5	2.5	2.0	2.5	2.0	2.0	2.5	0	7.80	8.7	9.30	19.16	44.960	44.960 0
		Россия	2013																	
2. НИКИТИН СТАНКЕВИЧ	Вячеслав Тимофей	Витебск,РЦОП	2012	2.0	2.5	2.0	1.5	2.0	2.0	2.0	2.0	2.5	2.0	0	7.95	8.9	9.55	16.40	42.800	44.650 44.650
		СДЮШОР г.Вилейка	2012	2.5	2.5	2.0	2.0	2.0	2.0	2.5	2.0	2.5	2.0	1.0	7.70	8.9	9.55	18.50		
3. ХРЯПОЧКИН ОГУРЦОВ	Владимир Степан	Гродно,СДЮШОР-3	2012	2.5	2.5	2.5	3.0	2.5	2.5	3.0	2.5	3.0	2.5	0	7.35	8.2	9.80	19.04	44.390	44.390 0
		Витебск,СДЮШОР-1	2012																	
4. АНДРОНИК МОЛДОВАН	Матвей Михаил	Витебск,СДЮШОР-1	2013	2.5	2.5	2.5	2.5	3.0	2.0						4.50	5.8	5.30	11.02	26.620	42.250 42.250
		Витебск,СДЮШОР-1	2013	2.0	2.0	2.5	2.0	3.0	2.0	3.0	2.0	3.0	3.0	0	7.55	8.7	9.20	16.80		
5. ОГОРОДНИКОВ ПАРФЕНОВ	Арсений Эльдар	Багима	2013	3.0	3.0	3.0	3.0	3.5	3.0	3.0	3.0	3.0	4.0	0.5	6.80	7.6	9.20	13.94	37.540	41.460 41.460
		Багима	2013	2.5	2.5	3.0	3.0	2.5	3.5	3.0	2.5	3.5	3.0	0.5	7.05	7.6	8.95	17.86		
6. КАРАЧИН ЧЕРТИЛИН	Дмитрий Артём	 Ростовская область	2012	3.0	3.0	3.5	2.5	3.0	3.0	3.5					4.85	5.7	6.35	12.00	28.900	40.090 40.090
		 Ростовская область	2013	2.5	3.0	3.5	3.0	3.5	3.5	3.5	3.5	2.5	3.0	1.0	6.75	8.1	9.10	16.14		
7. БОБРОВИЧ ГОЙДЬ	Александр Станислав	Минск,СДЮШОР	2012	3.5	3.0	3.5	3.5	3.0	3.5	3.0	3.0	4.0	4.0	0	6.60	8.3	9.70	13.46	38.060	38.060 37.630
		Минск,СДЮШОР	2012	3.0	2.0	3.0	3.0	3.0	3.0	4.0	3.0	3.0	4.0	0.5	6.85	8.3	9.30	13.18		
8. ТРИФОНОВ СОБОЛЕВ	Артём Дмитрий	Гомель,СДЮШОР-4	2013	2.5	2.0	2.5									2.30	2.9	2.85	1.80	9.850	22.230 22.230
		Гомель,СДЮШОР-4	2013	2.5	2.0	3.0	2.5	2.5	3.0						4.45	4.8	5.30	7.68		
9. КРУТОЛЕВИЧ МИХНОВЕЦ	Денис Назар	Багима	2012	3.0	3.5	3.0	3.0	3.0							3.45	5.2	4.55	8.02	21.220	21.220 16.560
		Багима	2013	3.0	4.0	4.0	4.0								2.50	4.6	3.50	5.96		





# Международные соревнования по прыжкам на батуте памяти Заслуженного тренера Республики Беларусь В.И.Вагеля, ВИТЕБСК, 22-27.04.2024

## Синхронные прыжки – девушки 13-14 лет – Квалификация 1

			Э1	Э2	Э3	Э4	Э5	Э6	Э7	Э8	Э9	Э10	П	Тех.	Тр.	Пр.	Синхр.	Оценка	Итого	
1. ЗАЙКО ВЕРШИННИНА	Глафира Лика	Россия	2011	2.0	2.5	3.0	2.5	3.0	2.5	2.5	2.0	2.0	3.0	1.0	7.40	10.8	9.40	18.16	45.760	45.760
		Россия	2011																0	0
2. УСОВА КВИТКОВСКАЯ	Диана Анна	 Краснодарский край	2011	2.5	2.0	2.5	3.5	2.0	2.0						4.55	5.6	5.40	10.92	26.470	45.260
		 Республика Татарстан	2012	3.0	2.0	2.0	2.5	2.5	2.0	3.0	2.0	2.5	2.5	0		7.60	9.0	9.60	19.06	45.260
3. ЛАПТИЕВА ЦУРАН	Александра Виталина	Витебск,РЦОП	2010	2.0	2.5	2.0	2.0	2.5	2.5	2.0	2.0	2.0	2.5	0	7.80	8.7	9.45	18.86	44.810	44.810
		Витебск,СДЮШОР-1	2011																0	0
4. СВИРИДОВА ШИГИНА	Юлия Варвара	 Ростовская область	2012	2.0	2.0	2.5	3.0	2.5	2.5	3.5	2.0	3.0			6.70	7.5	8.25	16.40	38.850	44.270
		 Ростовская область	2011	2.5	2.0	2.0	3.0	3.0	3.0	3.0	2.5	3.0	3.0	1.0		7.20	8.7	9.25	19.12	44.270
5. ЦЫРКУНОВА ЛИСИЦИНА	Софья Анастасия	Багима	2011	3.0	3.0	4.0									2.00	2.9	2.70	5.66	13.260	43.580
		Багима	2012	3.0	3.0	3.0	3.0	3.0	3.5	3.0	3.5	3.0	4.5	1.0		6.65	8.2	9.35	19.38	43.580
6. ИСАЙКИНА ВЕРЕТЕННИКОВА	Дарья Валерия	Гомель,СДЮШОР-4	2010	3.0	2.0	3.0	3.0	3.5	3.5	3.0	2.5	3.0	3.0	0	7.05	7.6	9.45	18.20	42.300	42.430
		Гомель,СДЮШОР-4	2011	3.0	2.5	3.0	2.5	3.0	3.0	3.0	2.0	3.0	2.5	0		7.25	7.6	9.60	17.98	42.430
7. КУЗЬМИНА СОТНИКОВА	Маргарита Екатерина	г.Москва	2010	1.5	2.0	3.0	2.5	3.0	3.0	2.5	2.0	2.5	3.5	6.0	6.85	8.2	9.15	16.48	40.680	42.050
		г.Москва	2011	2.0	2.0	3.0	3.0	2.5	3.0	2.5	2.5	2.5	3.0	1.5		7.25	8.2	9.10	17.50	42.050
8. ШАЙХУЛЛОВА ШАПОВАЛОВА	Роксана Милана	 Самарская область	2010	2.0	2.0	3.0	2.5	2.0	2.0	3.0	2.5	2.5	3.5	5.0	7.00	8.7	8.95	14.82	39.470	41.500
		 Самарская область	2010	1.5	2.0	2.5	2.5	1.5	2.5	2.5	2.5	2.5	3.0	2.0		7.50	8.7	9.90	15.40	41.500
9. ИЛЬИНЫХ ФУРСИНА	Екатерина Варвара	 Ростовская область	2011	1.5	1.5	2.0	2.0	2.5	2.5	2.0	2.0	2.5	3.0	5.0	7.35	8.7	9.00	15.60	40.650	40.650
		 Ростовская область	2010	2.0	2.0	2.0	2.5	2.0	3.0							4.65	6.3		10.950	40.650
10. МОЛЧАНОВА ЧЕРНИКОВА	Анна Маргарита	г. Санкт - Петербург	2011	3.0	2.0	2.5	2.5	3.0	2.5	2.0	2.0	3.0	2.5	0	7.50	9.0	9.30	13.94	39.740	39.740
		Россия	2013	2.5	2.5	2.5	3.0	2.5	2.5	2.0	2.5					6.00	7.2	7.40	12.50	33.100
11. АБРАМОВИЧ КОСЬМИНА	Амелия Алина	Минск,СДЮШОР	2011	1.5	2.0	2.5	3.0								3.10	3.8	3.70	7.82	18.420	36.360
		Минск,СДЮШОР	2011	2.0	2.0	3.0	2.5	2.5	3.0							4.50	5.1	9.40	17.36	36.360
12. СТРЕЖ КУРИЛОВИЧ	Арина Анна	Минск,СДЮШОР	2010	2.0	3.5	3.5									2.10	2.6	2.70	5.80	13.200	35.630
		Минск,СДЮШОР	2011	2.0	3.5	4.0	3.0	3.0	2.5	3.5	3.5	3.0				6.20	6.4	8.45	14.58	35.630





# Международные соревнования по прыжкам на батуте памяти Заслуженного тренера Республики Беларусь В.И.Вагеля, ВИТЕБСК, 22-27.04.2024

## Синхронные прыжки – юноши 13-14 лет – Квалификация 1

			Э1	Э2	Э3	Э4	Э5	Э6	Э7	Э8	Э9	Э10	П	Тех.	Тр.	Пр.	Синхр.	Оценка	Итого		
1.	ГУЦЕВ КИРЮШКИН	Елизар Даниил	Гомель,РЦОП Гомель,РЦОП	2010 2010	2.0	2.0	2.0	1.5	2.0	1.0	2.5	2.0	2.0	3.0	0	8.00	13.7	9.25	18.68	49.630	49.630
2.	БАХТИЯРОВ ВОЛКОВ	Тимур Григорий	Россия Россия	2011 2010	2.5	2.5	2.5	2.0	2.0	2.0	2.5	3.0	2.5	3.5	0	7.50	10.9	9.30	13.58	41.280	45.270
3.	МИХНОВЕЦ ЛАСКАВНЕВ	Даниил Арсений	РЦОП Багима	2011 2011	3.0	2.5	3.0	2.0	3.0	3.0	2.5	2.0	3.0	3.0	0	7.30	10.2	9.45	17.92	44.870	44.870
4.	КРИВОГУЗ РЫБАЧЕНОК	Константин Ярослав	Витебск,СДЮШОР-1 Витебск,СДЮШОР-1	2010 2010	2.0	2.5	3.0	2.5	3.0	3.0	3.0	2.0	3.0	3.0	0.5	7.25	9.2	9.35	19.06	44.860	44.860
5.	БАКАНОВ ЦИМЕРМАН	Артем Андрей	Россия Россия	2011 2010	2.0	2.0	3.0	2.0	3.5	3.0	3.0	2.0	3.0	3.5	1.0	7.20	11.1	9.40	16.96	44.660	44.660
6.	ШАФРАНСКИЙ ШОЛОМОВ	Никита Никита	Витебск,СДЮШОР-1 Витебск,СДЮШОР-1	2011 2011	2.0	2.5	2.5	2.5	2.5	2.0	2.5	2.0	3.0	2.5	0	7.60	8.5	9.45	17.72	43.270	44.200
7.	МАРКЕВИЧ КЛЯВА	Кирилл Кирилл	Гродно,СДЮШОР-3 Гродно,СДЮШОР-3	2011 2013	2.5	2.0	3.0	3.5	3.0	3.0	2.5	2.0	3.0	4.0	1.5	7.00	8.2	9.45	15.26	39.910	41.810
8.	КОНДРАШОВ ЕКИМЕЦКИЙ	Артур Илья	Багима Багима	2011 2012	3.0	3.5	3.0	4.0	3.0	3.5	4.0	3.5	3.5	3.5	1.0	6.45	8.9	9.50	16.04	40.890	40.890
9.	ФЕДУРУК САВЧУК	Глеб Иван	Брест,СДЮШОР-6 Брест,СДЮШОР-6	2011 2012	3.5	3.0										1.35	1.8	1.75	3.26	8.160	29.580
					4.0	3.0	4.0	4.0	4.0	3.5	3.0	3.0	3.5	4.0	5.5	5.85	7.5	8.95	7.28	29.580	







# Международные соревнования по прыжкам на батуте памяти Заслуженного тренера Республики Беларусь В.И.Вагеля, ВИТЕБСК, 22-27.04.2024

## Синхронные прыжки – юниорки 15-16 лет – Квалификация 1


				Э1	Э2	Э3	Э4	Э5	Э6	Э7	Э8	Э9	Э10	П	Тех.	Тр.	Пр.	Синхр.	Оценка	Итого		
1.	ДЕГТЕРЕВА	Алиса		Самарская область	2009	3.0	2.0	3.0	2.5	3.0	2.0	2.5	2.5	2.5	3.0	1.0	7.30	10.8	9.45	16.18	43.730	46.350
	СТАРЦЕВА	Олеся		Самарская область	2008	2.5	2.0	3.0	2.0	3.0	2.0	2.5	2.5	2.5	3.0	1.5	7.35	10.8	9.30	18.90	46.350	
2.	АЛЯЕВА	София		Россия	2008	1.5	1.0	2.5	2.0	2.5	4.0	3.0	2.5	2.5	2.5	0.5	7.55	10.9	9.20	14.66	42.310	45.940
	ПАСТУХОВА	Александра		Россия	2008	1.0	1.0	2.5	2.0	2.5	2.0	2.5	2.0	2.5	3.0	0	7.90	10.9	9.50	17.64	45.940	
3.	ОСЕЮК	Виктория		Витебск,СДЮШОР-1	2008	2.5	3.0	2.5	2.5	2.5	3.0	2.0	2.0	2.5	3.0	0	7.45	8.7	9.30	18.58	44.030	44.200
	ХОХЛОВА	Ксения		Витебск,СДЮШОР-1	2010	2.5	2.5	2.0	2.5	3.0	3.0	2.0	2.0	3.0	3.0	0.5	7.40	8.7	9.20	18.90	44.200	
4.	ВАСИЛЬЕВА	Арина		Россия	2008	1.0	1.0	2.0	2.0	3.0	2.5	2.5	2.0	2.0	3.0	1.0	7.80	10.7	9.35	16.30	44.150	44.150
	КУТЛАКАЕВА	Мария		Россия	2008	1.5	1.5	2.0	2.0	3.0	2.0	3.0					5.50	7.0	6.55	12.58	31.630	
5.	ШЕВЧЕНКО	Софья		г.Москва	2009	2.5	2.0	2.5	3.0	3.0	3.5	3.0	2.5	3.0	2.5	0	7.25	8.1	9.20	18.24	42.790	43.870
	РЯХОВСКАЯ	Кристина		г.Москва	2010	2.5	2.0	2.5	2.5	2.5	3.0	2.5	2.0	3.0	3.0	1.0	7.35	8.1	9.40	19.02	43.870	
6.	АНИСТРАТОВА	Дарья		Витебск,СДЮШОР-1	2008	2.0	2.0	2.5	3.0	3.0	2.5	2.5	2.0	3.0	3.0	0	7.45	8.5	9.20	15.92	41.070	43.800
	КИРИЛЛОВА	Яна		Витебск,СДЮШОР-1	2009	2.0	2.5	2.5	3.0	3.0	2.5	3.0	2.0	3.0	3.0	0	7.35	8.5	9.45	18.50	43.800	
7.	АЛИСТРАТОВА	Виктория		Гродно,СДЮШОР-3	2009	2.5	2.5	2.5	3.0	3.0	2.5	3.0	3.0			5.80	7.8	7.40	13.86	34.860	34.860	
	АЛИСТРАТОВА	Александра		Гродно,СДЮШОР-3	2009	3.0										0.70	1.5	1.00	1.74	4.940		
8.	КУТДУСОВА	Лия		Россия	2010	2.5	2.0									1.55	1.9	1.80	3.74	8.990	21.840	
	ШАРИФУЛЛИНА	Арина		Россия	2009	2.5	2.5	3.0	3.0	3.5						3.55	5.8	4.45	8.04	21.840		
9.	КОЛОДКО	Анастасия		Гродно,СДЮШОР-3	2009	3.0	2.5	3.0	3.0							2.85	3.9	3.60	6.78	17.130	17.130	
	ПОБУДЕЙ	Ксения		Гродно,СДЮШОР-3	2010	3.0										0.70	1.5	0.95	1.86	5.010		
10.	СТАРОСТИНА	Ева		Россия	2010															-	0	
	САМОЙЛОВА	Таисия		Ивановская область	2009															-		





Международные соревнования по прыжкам на батуте памяти Заслуженного тренера Республики Беларусь В.И.Вагеля, ВИТЕБСК, 22-27.04.2024  
Синхронные прыжки – Женщины 17 и старше – Квалификация 1

			Э1	Э2	Э3	Э4	Э5	Э6	Э7	Э8	Э9	Э10	П	Тех.	Тр.	Пр.	Синхр.	Оценка	Итого		
1.	БОРДИЛОВСКАЯ СЕРГЕЕВА	Виолетта	Беларусь	2005	2.0	2.5	2.5	2.0	2.0					3.90	6.7	4.80	9.60	25.000	49.320		
		Мария	Беларусь	2006	2.0	2.0	2.0	2.0	2.0	3.0	2.5	2.5	2.0	3.0	0	7.70	13.1	9.50	19.02	49.320	
2.	ЕРШОВА МИНИАХМЕТОВА	Екатерина	Беларусь	2003	2.5	2.5	2.5	1.5	2.5	2.0	2.0	2.5	2.5	1.0	0.5	7.80	12.1	9.40	16.56	45.860	47.930
		Злата	Беларусь	2004	2.5	2.5	2.5	1.5	2.5	2.0	2.0	2.5	2.5	1.5	0.5	7.75	12.1	9.20	18.88	47.930	
3.	БЛОХИНА ПАВЛОВА	Наталья	Россия	2006	2.5	1.5	2.0	2.0	2.0	2.0	2.5	2.0	2.5	3.5	1.0	7.65	12.5	9.05	18.48	47.680	47.680
		Яна	Россия	1996																0	
4.	АЛИЕВА КУЙДАН	Лейла	Витебск,РЦОП	2009	3.0	2.5	2.5	2.0	3.0	2.0	2.0	2.0	2.0	3.0	1.0	7.50	12.1	9.15	18.60	47.350	47.350
		Виктория	Беларусь-2	2004																0	
5.	СТРЕЛЬНИКОВА АЛЫШЕВА	Диана	Россия	2007	2.5	2.0	2.0	2.0	3.0	2.0	2.5	2.5	2.5	3.0	1.0	7.50	11.8	9.25	17.62	46.170	46.170
		Анжелика	Россия	2005	2.5	2.0									1.55	2.3	1.80	3.94	9.590		
6.	КОЗЛОВА НЕВЕРОВА	Полина	Багима	2008	2.5	3.0	2.5	2.5	2.5	2.5	2.5	2.5	3.0	0	7.40	6.4	9.30	18.66	41.760	42.290	
		Валерия	МГУОР	2007	2.5	2.5	2.5	3.0	3.0	2.5	3.0	2.5	3.0	3.5	0.5	7.15	6.4	9.30	19.44	42.290	
7.	КУДРЯВКИНА СЕМЕНОВА	Марья	Гродно,СДЮШОР-3	2007	2.5	2.5	3.0	3.0	3.0	3.5	3.0	3.0	3.0		6.35	7.8	8.25	15.04	37.440	42.240	
		Ольга	Гродно,СДЮШОР-3	2009	2.5	2.5	3.0	3.0	3.0	3.5	3.5	3.0	3.0	3.5	0	6.95	8.5	9.15	17.64	42.240	
8.	ДУДАКОВА ШАВБАКОВА	Дарья	МГУОР	2007	3.0	2.5									1.45	1.9	1.90	3.66	8.910	42.030	
		Арина	Багима	2010	2.5	2.5	3.0	3.0	3.0	3.5	3.5	2.0	3.0	3.5	5.0	6.55	8.0	9.60	17.88	42.030	
9.	ГАЛУЗИНА ГОРБАЧ	Виктория	Гомель,СДЮШОР-4	2007															0	41.050	
		Ксения	Гомель,СДЮШОР-4	2009	3.0	2.5	3.5	3.5	3.0	3.0	3.0	3.0	3.0	2.5	0	7.05	8.0	9.40	16.60	41.050	





# Международные соревнования по прыжкам на батуте памяти Заслуженного тренера Республики Беларусь В.И.Вагеля, ВИТЕБСК, 22-27.04.2024

## Синхронные прыжки – Мужчины 17 и старше – Квалификация 1

			Э1	Э2	Э3	Э4	Э5	Э6	Э7	Э8	Э9	Э10	П	Тех.	Тр.	Пр.	Синхр.	Оценка	Итого	
1.	ЛИТВИНОВИЧ СТАНКЕВИЧ	Иван Себастьян Беларусь Беларусь	2001 2003	1.5	2.5	1.5	2.0	2.0	2.0	2.0	2.0	2.0	0	8.05	16.6	9.25	18.64	52.540	52.540	
2.	ДУДОРОВ ЯСКЕВИЧ	Алексей Станислав Беларусь-2 Беларусь	1999 2004	2.0	2.5	2.0	2.5	2.5	2.0	2.0	2.5	2.0	2.5	0.5	7.70	16.2	9.35	18.32	51.570	51.570
3.	ФОМЧЕНКО МЕЛЬНИКОВ	Никита Иван Беларусь-2 Беларусь-2	2001 2004	2.0										0.80	2.0	0.95	1.94	5.690	51.540	
4.	ЩУР БЕЛОУСОВ	Михаил Никита Витебск,ВОКЦОР Витебск,РЦОП	2005 2004	2.0	2.0	2.0	2.5	2.5	2.0	2.5	2.0	2.5	3.0	1.5	7.55	15.2	9.45	18.00	50.200	51.330
5.	ЧИВЯГА КУРБАНОВ	Виталий Илья Россия Россия	2007 2005	1.5	1.5	2.5	2.5	3.0	2.5	3.5	2.5	2.5	3.5	0	7.45	13.8	9.25	17.28	47.780	47.780
6.	ОСИПЕНКО МАСЛОВСКИЙ	Максим Максим Витебск,ВОКЦОР Витебск,СДЮШОР-1	2007 2008	3.0	2.0	3.0	2.0	3.0	3.0	3.5	3.0	3.0		6.45	12.8	8.40	16.66	44.310	44.310	
7.	СОКРУТЕНКО ОСТРОВСКИЙ	Евгений Ян Брест,СДЮШОР-6 Брест,СДЮШОР-6	2006 2005	3.5	2.5	3.5	2.5	3.0	3.5	3.0	3.0	3.5	3.0	1.0	6.80	9.3	9.50	18.04	43.640	43.640
8.	РЯБЦЕВ ГАЛЬКОВ	Владислав Никита Витебск,ВОКЦОР Витебск,СДЮШОР-1	2007 2007	3.0	2.0	3.5	2.5	3.5	3.5	3.5	3.0	3.5	3.0	1.0	6.80	10.4	9.25	17.10	43.550	43.550
9.	ГРИЩЕНКО ЖИЛКОВ	Владимир Артём Ростовская область Ростовская область	2004 2007	3.0	2.0	3.0	2.5	3.0	3.5	3.0	3.0			5.70	9.5	7.00	11.68	33.880	42.720	
10.	МИГАЛЁВ ЗАГОРОДНИКОВ	Макар Матвей Самарская область Самарская область	2007 2006	2.5										0.75	2.0	0.80	1.68	5.230	39.730	
11.	КАСИМОВ КОЗЛОВ	Данила Кирилл Россия Россия	2004 2004	2.0	2.0	1.5	3.0							3.15	6.0	3.75	5.44	18.340	20.190	
				2.0	2.5	2.5	1.5							3.15	7.4	3.50	6.14	20.190		

